



SOTTOCONTI					PIANO DEI CONTI AZIENDE SANITARIE E AZIENDE OSPEDALIERE										
VOCE	GRUPPO	MAS	CON	TRO	CONTO	CONTO ECONOMICO				Consuntivo 2021	Consuntivo 2022	Consuntivo 2023	III trimestre 2024 proiettato al 31/12	Previsionale 2024	Previsionale 2025
4						VALORE DELLA PRODUZIONE	176.647.799	174.748.129	192.916.326	184.428.824	193.520.965	180.007.670			
4	1					Contributi in c/esercizio	122.489.658	118.212.633	123.467.911	118.841.747	119.456.408	108.210.743			
4	1	1				Contributi da Regione per quota F.S. regionale	120.636.227	115.657.605	118.633.992	118.602.682	118.285.308	106.040.447			
4	1	1	1			Contributi da Regione per quota F.S. regionale indistinto	84.678.128	92.020.915	87.915.375	87.915.375	88.268.341	87.915.612			
4	1	1	1	1		Contributi da Regione per quota F.S. regionale indistinto	81.071.007	84.799.461	81.847.917	81.847.917	82.507.200	81.848.154			
4	1	1	1	5		Contributi da Regione per quota F.S. indistinto finalizzato dalla Regione	3.607.121	7.221.454	6.067.458	6.067.458	5.761.141	6.067.458			
4	1	1	1	6		A.1.A.1.3) Funzioni	17.455.885	14.700.960	17.055.388	17.055.388	14.700.960	17.055.388			
4	1	1	1	#		Finanziamento per Funzioni - Pronto Soccorso	10.669.770	11.525.507	10.739.515	10.739.515	11.525.507	10.739.515			
4	1	1	1	#		Finanziamento per Funzioni - Altro	6.786.115	3.175.453	6.315.873	6.315.873	3.175.453	6.315.873			
4	1	1	1	#		Finanziamento per quota finalizzata per il Piano aziendale di cui all'art. 1, comma 528, L. 208/2015									
4	1	1	2			Contributi da Regione per quota F.S. vincolato	18.502.214	8.935.730	13.663.229	13.631.919	15.316.007	1.069.447			
4	1	1	2	1		Contributi da Regione per pazienti extracomunitari (STP)									
4	1	1	2	2		Contributi da Regione per quota F.S. vincolato per obiettivi di piano (L. 662/96 e L. 133/08)	975.477	3.100.399	975.518	1.069.447	1.015.589	1.069.447			
4	1	1	2	3		Contributi da Regione per quota F.S. vincolato per AIDS (L. 135/90)									
4	1	1	2	4		Contributi da Regione per quota F.S. vincolato per veterinaria (L. 218/88)									
4	1	1	2	6		Contributi da Regione per quota F.S. vincolato per borsa di studio ai medici di medicina generale (L. 109/88)									
4	1	1	2	7		Contributi da Regione per quota F.S. vincolato per fondo di esclusività (L. 488/99)			12.562.472						
4	1	1	2	8		Contributi da Regione per quota F.S. vincolato per attività di medicina penitenziaria D.Lgs. 230/99)									
4	1	1	2	9		Cont. Reg. F.S. vincolato Farm. inn. (Art3 DM 09/10/15)	17.526.737	5.835.330			14.300.418				
4	1	1	2	11		Contributi da Regione per quota F.S. vincolato per prevenzione e cura della fibrosi cistica (L. 362/98)									
4	1	1	2	12		Contributi da Regione per quota F.S. vincolato per provvidenze economiche agli Hanseniani (L. 21/86)									
4	1	1	2	13		Contributi da Regione per quota F.S. vincolato per medicina penitenziaria (art. 2, comma 283 L. 244/07)									
4	1	1	2	15		Altri contributi vincolati da Regione per quota F.S.			125.239	12.562.472					
4	1	2				Contributi c/esercizio da enti pubblici (EXTRA FONDO)	1.614.276	2.475.029	4.717.918	200.398	1.071.100	2.097.000			
4	1	2	1			Contributi da altri enti pubblici (extra fondo) vincolati	1.588.797	0	250.000	0	0	1.000.000			
4	1	2	1	2		Contributi da Regione o Prov. Aut. (extra fondo)									
4	1	2	1	2		Contributi da Regione vincolati extra fondo			250.000	0		1.000.000			
4	1	2	1	2		Contributi da Regione (extra fondo) - Risorse aggiuntive da bilancio regionale a titolo di copertura I.F.A.									
4	1	2	1	2		Contributi da Regione (extra fondo) - Risorse aggiuntive da bilancio regionale a titolo di copertura extra I.F.A.									
4	1	2	1	2		Contributi da Regione extra fondo altri	0	0	0	0					
4	1	2	1	5		Contributi da Provincia vincolati									
4	1	2	1	10		Contributi da Comune vincolati									
4	1	2	1	15		Contributi da Stato vincolati	1.588.797	0	0	0					
4	1	2	1	20		Contributi da Università vincolati									
4	1	2	1	25		Contributi da altri enti pubblici vincolati									
4	1	2	1	27		Contributi da altri soggetti pubblici (extra fondo) L. 210/92									
4	1	2	1	30		Contributi da A.S.L. vincolati									
4	1	2	1	35		Contributi da A.O. vincolati									
4	1	2	1	40		Contributi da I.R.C.C.S. vincolati									
4	1	2	1	45		Contributi da Policlinici universitari vincolati									
4	1	2	2			Contributi c/esercizio per ricerca corrente	59.166	4.253.920	200.398	1.071.100	1.097.000				
4	1	2	2	1		Contributi c/esercizio per ricerca corrente									
4	1	2	2	5		Contributi da Ministero della Salute per ricerca corrente					298.500				
4	1	2	2	7		Contributi in c/esercizio da Ministero della Salute per ricerca finalizzata									
4	1	2	2	10		Contributi in c/esercizio per ricerca finalizzata da I.R.C.C.S.	0	0	0	0					
4	1	2	2	15		Contributi in c/esercizio per ricerca finalizzata da altri soggetti pubblici	0	0	1.427.350	141.331	772.600	1.093.000			
4	1	2	2	20		Contributi in c/esercizio da Ministero della Salute - altro	0	0	0	0					
4	1	2	2	25		Contributi in c/esercizio da Regione per ricerca finalizzata									
4	1	2	2	30		Contributi c/esercizio per ricerca finalizzata da Imprese		29.166	2.822.570	59.068					
4	1	2	2	35		Contributi c/esercizio per ricerca finalizzata da famiglie			4.000	0		4.000			
4	1	2	2	40		Contributi c/esercizio per ricerca finalizzata da istituzioni sociali senza scopo di lucro	0	30.000	0	0					
4	1	2	4			Contributi da altri enti pubblici (extra fondo) - Altro	25.479	2.415.863	213.998	0	0	0			
4	1	2	4	5		Contributi da Provincia altri									
4	1	2	4	10		Contributi da Comune altri									
4	1	2	4	15		Contributi da Stato indistinti	25.479	0	86.865	0					
4	1	2	4	20		Contributi da Università indistinti									
4	1	2	4	25		Contributi da altri enti pubblici indistinti		2.415.863	127.134	0					
4	1	2	4	30		Contributi da A.S.L. indistinti									
4	1	2	4	35		Contributi da A.O. indistinti									
4	1	2	4	40		Contributi da I.R.C.C.S. indistinti									
4	1	2	4	45		Contributi da Policlinici universitari indistinti									
4	1	2	4	50		Contributi e trasferimenti correnti da Unione Europea	0	0	0	0					
4	1	2	4	55		Contributi e trasferimenti correnti da altre istituzioni estere									
4	1	3				Contributi c/esercizio da enti privati	239.155	80.000	116.000	38.667	100.000	73.296			
4	1	3	1			Contributi c/esercizio da enti privati	239.155	80.000	116.000	38.667	100.000	73.296			

VOCE				SOTTOCONTI		PIANO DEI CONTI AZIENDE SANITARIE E AZIENDE OSPEDALIERE					
						CONTO ECONOMICO					
						Consuntivo 2021	Consuntivo 2022	Consuntivo 2023	III trimestre 2024 proiettato al 31/12	Previsionale 2024	Previsionale 2025
4	1	3	1	1	Contributi c/esercizio da Imprese	22.000	0	16.000		0	16.000
4	1	3	1	5	Contributi c/esercizio da famiglie	0	0	0			
4	1	3	1	10	Contributi c/esercizio da istituzioni sociali senza scopo di lucro	217.155	80.000	100.000	38.667	100.000	57.296
4	1	3	1	15	Contributi in c/esercizio da tesoriere						
4	1	3	1	20	Contributi e trasferimenti correnti da soggetti esteri privati						
4	2				Proventi e ricavi diversi	53.163.194	55.202.246	57.983.269	57.699.394	57.718.686	59.632.843
4	2	1			Ricavi per prestazioni sanitarie e sociosanitarie a rilevanza sanitaria	52.773.741	54.757.431	57.584.930	57.290.140	57.273.148	59.234.504
					Ricavi per prest. sanitarie e sociosanitarie erogate a soggetti pubblici	48.715.541	50.776.941	53.150.765	52.869.361	53.068.209	54.785.172
4	2	1	1		Ricavi per prest. sanitarie e sociosanitarie erogate ad A.S.L., A.O., I.R.C.C.S. e Policlinici della Regione	46.403.375	48.109.901	50.483.363	50.314.710	50.401.170	52.149.669
4	2	1	1	1	Prestazioni di ricovero - Regione	42.848.072	44.219.632	46.316.255	46.316.255	46.430.614	47.616.255
4	2	1	1	5	Prestazioni di specialistica ambulatoriale - Regione	1.361.308	1.625.577	1.831.530	1.831.530	1.706.856	2.197.836
4	2	1	1	10	Prestazioni di psichiatria residenziale e semiresidenziale - Regione				0		
4	2	1	1	15	Prestazioni di File F - antiretrovirali				0		
4	2	1	1	20	Prestazioni di File F - oncologici ad alto costo				0	0	0
4	2	1	1	25	Prestazioni di File F - NAD - Nutrizione artificiale domiciliare				0		
4	2	1	1	30	Prestazioni di File F - Altro	2.037.475	2.086.755	2.098.995	2.098.995	2.086.755	2.098.995
4	2	1	1	35	Prestazioni servizi MMG, PLS, Contin. Assistenziale - Regione				0		
4	2	1	1	40	Prestazioni servizi farmaceutica convenzionata - Regione				0		
4	2	1	1	45	Prestazioni termali - Regione				0		
4	2	1	1	50	Prestazioni trasporto ambulanze ed elisoccorso - Regione				0		
4	2	1	1	55	Prestazioni servizi di medicina legale - Regione				0		
4	2	1	1	60	Proventi per prestazione di cessione sangue ed emoderivati verso A.S.L.	0	0	0	0		
4	2	1	1	65	Proventi per prestazione di cessione sangue ed emoderivati verso A.O.	0	0	0	0		
4	2	1	1	70	Proventi per prestazione di cessione sangue ed emoderivati verso I.R.C.C.S.				0		
4	2	1	1	75	Proventi per prestazione di cessione sangue ed emoderivati verso Policlinici	0	0	0	0		
4	2	1	1	80	Altre prestazioni sanitarie - A.S.L.	9.715	19.098	25.757	9.851	19.098	25.757
4	2	1	1	85	Altre prestazioni sanitarie - A.O.	141.626	157.847	210.532	55.063	157.847	210.532
4	2	1	1	90	Altre prestazioni sanitarie - I.R.C.C.S.	2.512	0	0	0	0	0
4	2	1	1	95	Altre prestazioni sanitarie - Policlinici universitari	2.667	992	294	3.016	0	294
4	2	1	2		Ricavi per prestaz. sanitarie e sociosanitarie erogate ad altri soggetti pubblici della Regione	0	0	0	0	0	0
4	2	1	2	1	Prestazioni servizi di medicina legale - Altri soggetti pubblici della Regione						
4	2	1	2	3	Prestazioni relativa ad attività sanitarie STP						
4	2	1	2	5	Altri ricavi per prestaz. sanitarie e sociosanitarie erogate ad altri soggetti pubblici della Regione						
4	2	1	3		Ricavi per prestaz. sanitarie e sociosanitarie erogate a soggetti pubblici extra Regione	2.312.166	2.667.040	2.667.402	2.554.651	2.667.039	2.635.503
4	2	1	3	1	Prestazioni di ricovero ad A.S.L. ed A.O. extra Regione	2.056.214	2.153.739	2.137.835	2.137.835	2.153.739	2.137.835
4	2	1	3	4	Prestazioni di specialistica ambulatoriale ad A.S.L. ed A.O. extra Regione	153.450	275.675	353.896	353.896	275.675	353.896
4	2	1	3	8	Prestazioni di psichiatria residenziale e semiresidenziale ad A.S.L. ed A.O. extra Regione				0	0	0
4	2	1	3	10	Prestazioni di File F ad A.S.L. ed A.O. extra Regione	22.312	119.523	24.052	24.052	119.523	24.052
4	2	1	3	13	Prestazioni di ricovero ad altri soggetti pubblici extra Regione				0		
4	2	1	3	15	Prestazioni di specialistica ambulatoriale ad altri soggetti pubblici extra Regione				0		
4	2	1	3	18	Prestazioni di psichiatria residenziale e semiresidenziale ad altri soggetti pubblici extra Regione				0		
4	2	1	3	20	Prestazioni di File F ad altri soggetti pubblici extra Regione				0		
4	2	1	3	25	Prestazioni servizi MMG, PLS, Contin. Assistenziale ad A.S.L. ed A.O. extra Regione				0		
4	2	1	3	28	Prestazioni servizi farmaceutica convenzionata ad A.S.L. ed A.O. extra Regione				0		
4	2	1	3	30	Prestazioni termali ad A.S.L. ed A.O. extra Regione				0		
4	2	1	3	33	Prestazioni trasporto ambulanze ed elisoccorso ad A.S.L. ed A.O. extra Regione	22.668	25.884	38.868	38.868	25.884	38.868
4	2	1	3	35	Prestazioni servizi MMG, PLS, Contin. Assistenziale ad altri soggetti pubblici extra Regione						
4	2	1	3	38	Prestazioni servizi farmaceutica convenzionata ad altri soggetti pubblici extra Regione						
4	2	1	3	40	Prestazioni termali ad altri soggetti pubblici extra Regione						
4	2	1	3	43	Prestazioni trasporto ambulanze ed elisoccorso ad altri soggetti pubblici extra Regione						
4	2	1	3	45	Prestazioni servizi di medicina legale ad A.S.L. ed A.O. extra Regione						
4	2	1	3	46	Prestazioni sanitarie di cessione sangue ed emoderivati ad A.S.L. ed A.O. extra Regione						
4	2	1	3	48	Altre prestazioni sanitarie ad A.S.L. ed A.O. extra Regione	2.958	11.366	0	0	11.366	0
4	2	1	3	50	Prestazioni servizi di medicina legale ad altri soggetti pubblici extra Regione						
4	2	1	3	53	Altre prestazioni sanitarie ad altri soggetti pubblici extra Regione						
4	2	1	3	54	Ricavi per prestazioni sanitarie a soggetti extra Regione						
4	2	1	3	54	Ricavi per cessione di emocomponenti e cellule staminali ad A.S.L. ed A.O. extra Regione						
4	2	1	3	54	Ricavi per cessione di emocomponenti e cellule staminali ad altri soggetti pubblici extra Regione						
4	2	1	3	54	Ricavi per differenziale tariffe TUC ad A.S.L. ed A.O. extra Regione						
4	2	1	3	54	Ricavi per differenziale tariffe TUC ad altri soggetti pubblici extra Regione						
					ALTRE PRESTAZIONI SANITARIE E SOCIO SANITARIE NON SOGGETTE A COMPENSAZIONE extra Regione	54.566	80.852	112.751	38.460	80.852	80.852
4	2	1	3	55	Prestazioni di assistenza riabilitativa non soggette a compensazione ad A.S.L. ed A.O. extra Regione						
4	2	1	3	58	Altre prestazioni sanitarie e socio-sanitarie non soggette a compensazione ad A.S.L. ed A.O. extra Regione	54.566	80.852	112.751	3.502	80.852	80.852
4	2	1	3	60	Altre prestazioni sanitarie - Mobilità attiva Internazionale						
4	2	1	3	63	Prestazioni di assistenza riabilitativa non soggette a compensazione ad altri soggetti pubblici extra Regione						


SOTTOCONTI					PIANO DEI CONTI AZIENDE SANITARIE E AZIENDE OSPEDALIERE							
VOCE	GRUPPO	MAS	CON	TO	CONT	CONTO ECONOMICO	Consuntivo 2021	Consuntivo 2022	Consuntivo 2023	III trimestre 2024 proiettato al 31/12	Previsionale 2024	Previsionale 2025
4	2	1	3	65		Altre prestazioni sanitarie e socio-sanitarie non soggette a compensazione ad altri soggetti pubblici extra Regione				34.958		
4	2	1	4			Ricavi per prestazioni sanitarie erogate da soggetti privati v/residenti extra Regione in compensazione (mobilità attiva)		0	0	0	0	0
4	2	1	4	1		Prestazioni di ricovero da priv. extra Regione in compensazione (mobilità attiva)						
4	2	1	4	5		Prestazioni ambulatoriali da priv. extra Regione in compensazione (mobilità attiva)						
4	2	1	4	10		Prestazioni di File F da priv. extra Regione in compensazione (mobilità attiva)						
4	2	1	4	15		Altre prestazioni sanitarie erogate da privati v/residenti extra Regione in compensazione (mobilità attiva)						
4	2	1	5			Ricavi per prestazioni sanitarie erogate a soggetti privati	1.326.414	1.375.551	1.199.152	1.132.138	1.600.000	1.199.152
4	2	1	5	1		Proventi per rilascio certificati medicina legale	0	0	0	0		
4	2	1	5	5		Proventi per rilascio certificazione di igiene pubblica						
4	2	1	5	10		Proventi per rilascio di cartelle cliniche	55.225	50.368	43.653	39.533	50.000	43.653
4	2	1	5	15		Proventi per prestazione di cessione sangue ed emoderivati	1.153.338	1.109.674	828.753	761.471	1.000.000	828.753
4	2	1	5	20		Proventi per sanzioni in materia di lavoro				0		
4	2	1	5	25		Proventi per sanzioni sanità pubblica veterinaria				0		
4	2	1	5	30		Proventi per multe e ammende per attività sanitarie				0		
4	2	1	5	35		Proventi per sperimentazioni farmaci	41.263	109.822	162.159	134.382	440.000	162.159
4	2	1	5	40		Proventi per ricerca finalizzata			4.450	0		4.450
4	2	1	5	45		Proventi per servizi di medicina legale				0		
4	2	1	5	50		Proventi per compartecipazione quota drg interventi chirurgici in intramoenia	17.352	18.074	33.017	44.844	20.000	33.017
4	2	1	5	55		Altri ricavi per prestazioni sanitarie erogate a soggetti privati	59.237	87.613	127.120	151.908	90.000	127.120
4	2	1	6			Ricavi per prestazioni sanitarie erogate in regime di intramoenia	2.731.786	2.604.939	3.235.014	3.250.180	2.604.939	3.250.180
4	2	1	6	01		Ricavi per prest. sanit. intramoenia - Area ospedaliera: ricovero ospedaliero (interventi chirurgici)	153.861	159.457	302.696	390.867	159.457	390.867
4	2	1	6	05		Ricavi per prest. sanit. intramoenia - Area specialistica: prestazioni sanitarie ambulatoriali interne	600.964	694.636	993.507	1.119.183	694.636	1.119.183
4	2	1	6	10		Ricavi per prest. sanit. intramoenia - Area specialistica: diagnostica interna	8.040	14.100	47.010	44.067	14.100	44.067
4	2	1	6	15		Ricavi per prest. sanit. intramoenia - Area specialistica: intramoenia extramuraria	618.841	596.410	754.220	764.355	596.410	764.355
4	2	1	6	20		Ricavi per prest. sanit. intramoenia - Area sanità pubblica: intramoenia interna				0	0	0
4	2	1	6	25		Ricavi per prest. sanit. intramoenia - Area sanità pubblica: intramoenia extramuraria			781	0	0	0
4	2	1	6	30		Ricavi per prest. sanit. intramoenia - Area consulenza (ex art. 55 c.1 lett. c), d) ed ex Art. 57-58): consulenze in convenzioni a soggetti privati				0	0	0
4	2	1	6	35		Ricavi per prest. sanit. intramoenia - Area consulenza (ex art. 55 c.1 lett. c), d) ed ex Art. 57-58): consulenze ad altri soggetti pubblici	318.144	245.215	185.119	118.056	245.215	118.056
4	2	1	6	40		Ricavi per prest. sanit. intramoenia - Area consulenza (ex art. 55 c.1 lett. c), d) ed ex Art. 57-58): consulenze ad A.S.L. della Regione	916.466	754.560	759.501	570.348	754.560	570.348
4	2	1	6	45		Ricavi per prest. sanit. intramoenia - Area consulenza (ex art. 55 c.1 lett. c), d) ed ex Art. 57-58): consulenze ad A.O. della Regione	11.272	18.465	10.899	94.499	18.465	94.499
4	2	1	6	50		Ricavi per prest. sanit. intramoenia - Area consulenza (ex art. 55 c.1 lett. c), d) ed ex Art. 57-58): consulenze ad I.R.C.C.S. della Regione				0	0	0
4	2	1	6	55		Ricavi per prest. sanit. intramoenia - Area consulenza (ex art. 55 c.1 lett. c), d) ed ex Art. 57-58): consulenze a Policlinici universitari della Regione	85.740	70.185	135.154	100.070	70.185	100.070
4	2	1	6	60		Ricavi per prest. sanit. intramoenia - Altri ricavi per prestazioni sanitarie intramoenia a soggetti privati	18.458	51.911	46.128	48.735	51.911	48.735
4	2	1	6	65		Ricavi per prest. sanit. intramoenia - Altri ricavi per prestazioni sanitarie intramoenia a soggetti pubblici				0	0	0
4	2	1	6	70		Ricavi per prest. sanit. intramoenia - Altri ricavi per prestazioni sanitarie intramoenia ad A.S.L., A.O., I.R.C.C.S. e Policlinici della Regione				0	0	0
4	2	2				Ricavi per prestazioni non sanitarie		0	0	0	0	0
4	2	2	1			Proventi per consulenze in applicazione della normativa in materia di sicurezza nei luoghi di lavoro		0	0	0	0	0
4	2	2	1	1		Proventi per consulenze in materia di sicurezza nei luoghi di lavoro						
4	2	2	1	5		Proventi per prestazioni ex Enpi						
4	2	2	2			Ricavi per altre consulenze non sanitarie						
4	2	2	2	1		Ricavi per altre consulenze non sanitarie						
4	2	3				Altri proventi non sanitari	389.453	444.815	398.339	409.254	445.538	398.339
4	2	3	1			Proventi non sanitari	366.099	344.005	367.190	409.254	344.728	367.190
4	2	3	1	1		Affitti attivi	151.441	209.218	199.391	238.810	209.218	199.391
4	2	3	1	2		Altri proventi da attività immobiliare	94.540	4.240	37.309	48.000	4.460	37.309
4	2	3	1	5		Proventi per buoni mensa a terzi				0		
4	2	3	1	10		Proventi per multe, ammende e contravvenzioni (non sanitarie)				0		
4	2	3	1	15		Proventi per gestione telefoni pubblici				0		
4	2	3	1	20		Proventi per gestione distributori automatici di bibite	120.000	120.000	120.000	120.000	120.000	120.000
4	2	3	1	25		Proventi per corsi di formazione	0	9.050	8.400	2.400	9.050	8.400
4	2	3	1	30		Proventi per sponsorizzazioni				0	0	0
4	2	3	1	35		Proventi per atti amministrativi in genere	118	1.498	2.090	44	2.000	2.090
4	2	3	1	45		Proventi per maggior confort alberghiero				0	0	0
4	2	3	1	50		Proventi per visite veterinarie				0		
4	2	3	1	55		Proventi per gestione parcheggi				0		
4	2	3	1	60		Altri proventi non sanitari				0		
4	2	3	2			Altri proventi diversi	23.354	100.810	31.150	0	100.810	31.150
4	2	3	2	1		Rimborsi personale comandato c/o enti o aziende di altre regioni						
4	2	3	2	5		Altri proventi diversi	23.354	100.810	31.150	0	100.810	31.150
4	2	3	2	10		Proventi derivanti dalla vendita di beni di consumo						
4	3					Concorsi, recuperi e rimborsi per attività tipiche	1.255.042	2.780.770	1.257.585	615.543	608.754	1.305.357
4	3	1				Rimborsi assicurativi	146.145	148.437	121.848	112.979	150.000	121.848
4	3	1	1			Rimborsi assicurativi	146.145	148.437	121.848	112.979	150.000	121.848
4	3	1	1	1		Rimborsi assicurativi INAIL	145.795	148.437	121.848	112.979	150.000	121.848
4	3	1	1	5		Rimborsi assicurativi responsabilità civile	350	0	0	0		


VOCE				SOT TO CO NT O	PIANO DEI CONTI AZIENDE SANITARIE E AZIENDE OSPEDALIERE				SANTOBONO PAUSILIPON		
CONTO ECONOMICO					Consuntivo 2021	Consuntivo 2022	Consuntivo 2023	III trimestre 2024 proiettato al 31/12	Previsionale 2024	Previsionale 2025	
4	3	1	1	10	Altri rimborsi assicurativi						
4	3	2			Altri concorsi, recuperi e rimborsi per attività tipiche	1.108.897	2.632.333	1.135.737	502.564	458.754	1.183.510
4	3	2	1		Concorsi, recuperi e rimborsi v/A.S.L.-A.O., I.R.C.C.S., Policlinici della Regione	413.923	379.878	97.125	70.272	86.849	97.125
4	3	2	1	1	Rimborso degli oneri stipendiali del personale sanitario dipendente dell'azienda in posizione di comando in A.S.L.-A.O., I.R.C.C.S., Policlinici della Regione	183.686	54.046	58.980	39.320	54.000	58.980
4	3	2	1	5	Rimborsi per acquisto beni v/A.S.L.-A.O., I.R.C.C.S., Policlinici della Regione	199.817	293.432	0	0		
4	3	2	1	10	Altri concorsi, recuperi e rimborsi per attività tipiche v/A.S.L.-A.O., I.R.C.C.S., Policlinici della Regione	30.420	32.400	38.145	30.952	32.849	38.145
4	3	2	2		Concorsi, recuperi e rimborsi v/Altri Enti Pubblici	452.965	538.499	56.417	37.534	50.000	56.417
4	3	2	2	1	Rimborso degli oneri stipendiali del personale dipendente dell'azienda in posizione di comando v/Altri Enti Pubblici				37.534		
4	3	2	2	5	Rimborsi per acquisto beni v/Altri Enti Pubblici	390.406	485.804	0			
4	3	2	2	10	Altri concorsi, recuperi e rimborsi per attività tipiche v/Altri Enti Pubblici	62.558	52.694	56.417	0	50.000	56.417
4	3	2	3		Concorsi, recuperi e rimborsi v/Regione	192	65.823	54.917	54.917	0	54.917
4	3	2	3	1	Rimborso degli oneri stipendiali del personale dell'azienda in posizione di comando v/Regione		65.691	54.795	54.794		54.795
4	3	2	3	5	Altri concorsi, recuperi e rimborsi per attività tipiche v/Regione	192	132	123	123		123
4	3	2	4		Concorsi, recuperi e rimborsi v/privati	241.818	1.648.134	927.278	339.842	321.905	975.050
4	3	2	4	2	Rimborso da Aziende Farmaceutiche per Pay Back per il superamento del tetto della spesa farmaceutica territoriale					0	
4	3	2	4	2	Rimborso da Aziende Farmaceutiche per Pay Back per il superamento del tetto della spesa farmaceutica territoriale						
4	3	2	4	2	Rimborso da Aziende Farmaceutiche per Pay Back per il superamento del tetto della spesa farmaceutica ospedaliera		1.375.290	445.218			445.218
4	3	2	4	2	Rimborso da Aziende Farmaceutiche per ulteriore Pay Back			174.991			174.991
4	3	2	4	5	Concorso da parte del personale dipendente per spese vitto (buoni pasto)	217.569	226.413	231.094	240.491	234.440	255.491
4	3	2	4	6	Recuperi dal personale dipendente	4.473	2.651	0	0	0	0
4	3	2	4	7	Penalità per inadempimenti contrattuali	59	7.921	36.618	20.771	38.609	20.771
4	3	2	4	10	Altri concorsi, recuperi e rimborsi v/privati	19.717	35.860	39.358	78.579	48.856	78.579
4	4				Compartecipazione alla spesa per prestazioni sanitarie (ticket)	645.615	877.393	1.151.871	1.354.935	1.193.439	1.354.935
4	4	1			Compartecipazione alla spesa per prestazioni sanitarie - Ticket sulle prestazioni di specialistica ambulatoriale	645.615	877.393	1.151.871	1.354.935	1.193.439	1.354.935
4	4	1	1		Proventi da ticket per visite specialistiche	443.753	577.875	734.401	864.772	746.009	864.772
4	4	1	1	1	Proventi da ticket per visite specialistiche	443.753	577.875	734.401	864.772	746.009	864.772
4	4	1	2		Proventi da ticket per diagnostica strumentale	173.068	250.902	317.131	373.309	339.266	373.309
4	4	1	2	1	Proventi da ticket per diagnostica strumentale	173.068	250.902	317.131	373.309	339.266	373.309
4	4	1	3		Proventi da ticket per analisi di laboratorio	28.795	48.616	100.339	116.855	108.164	116.855
4	4	1	3	1	Proventi da ticket per analisi di laboratorio	28.795	48.616	100.339	116.855	108.164	116.855
4	4	1	4		Compartecipazione alla spesa per prestazioni sanitarie - Ticket sul pronto soccorso	0	0	0	0	0	0
4	4	1	4	1	Compartecipazione alla spesa per prestazioni sanitarie - Ticket sul pronto soccorso						
4	4	1	5		Compartecipazione alla spesa per prestazioni sanitarie - (Ticket) Altro	0	0	0	0	0	0
4	4	1	5	1	Compartecipazione alla spesa per prestazioni sanitarie - (Ticket) Altro						
4	5				Costi capitalizzati	4.969.587	5.896.748	8.386.066	8.386.066	5.896.748	8.386.066
4	5	1			Costi capitalizzati da utilizzo finanziamenti per investimenti [Costi Sterilizzati]	4.969.587	5.896.748	8.386.066	8.386.066	5.896.748	8.386.066
4	5	1	1		Costi capitalizzati da utilizzo finanziamenti per investimenti da Regione	3.252.261	4.035.102	6.465.623	6.465.623	4.035.101	6.465.623
4	5	1	1	1	Costi capitalizzati da utilizzo finanziamenti per investimenti da Regione (contributi in conto capitale)	197.870	485.132	2.706.316	2.706.316	485.132	2.706.316
4	5	1	1	5	Costi capitalizzati da utilizzo finanziamenti per investimenti da Regione finalizzati			295	295	0	295
4	5	1	1	6	Quota imputata all'esercizio dei contributi da FSR indistinto destinati ad investimenti. Legge di stabilità 2013.	2.790.901	3.277.856	3.392.255	3.392.255	3.277.856	3.392.255
4	5	1	1	10	Costi capitalizzati da utilizzo finanziamenti per investimenti ex art. 20 L.68/88	263.490	272.113	366.758	366.758	272.113	366.758
4	5	1	2		Costi capitalizzati da utilizzo finanziamenti per investimenti dallo Stato	71.958	148.582	222.389	222.389	148.582	222.389
4	5	1	2	1	Costi capitalizzati da utilizzo finanziamenti per investimenti dallo Stato e altre PA	71.958	148.582	222.389	222.389	148.582	222.389
4	5	1	3		Costi capitalizzati da utilizzo altre poste del patrimonio netto	1.645.369	1.713.065	1.698.054	1.698.054	1.713.065	1.698.054
4	5	1	3	1	Costi capitalizzati da utilizzo altre poste del patrimonio netto	668.401	736.097	721.086	721.086	736.097	721.086
4	5	1	3	5	Quota imputata all'esercizio dei finanziamenti per beni di prima dotazione	976.968	976.968	976.968	976.968	976.968	976.968
4	5	1	3	10	Quota imputata all'esercizio degli altri contributi in c/ esercizio destinati ad investimenti				0		
4	5	2			Costi capitalizzati per costi sostenuti in economia		0	0	0	0	0
4	5	2	1		Incrementi delle immobilizzazioni		0	0	0	0	0
4	5	2	1	1	Incrementi delle immobilizzazioni immateriali					0	0
4	5	2	1	2	Incrementi delle immobilizzazioni materiali					0	0
4	6				Rettifica contributi c/esercizio per destinazione ad investimenti	-7.515.982	-12.438.636	-6.231.730	-10.842.033	-3.559.246	-8.867.209
4	6	1			Rettifica contributi c/esercizio per destinazione ad investimenti	-7.515.982	-12.438.636	-6.231.730	-10.842.033	-3.559.246	-8.867.209
4	06	01	01		Rettifica contributi in c/esercizio per destinazione ad investimenti - da Regione per quota F.S. regionale	-7.515.982	-12.438.636	-6.231.730	-6.308.700	-3.559.246	-8.867.209
4	06	01	01	01	Rettifica contributi in c/esercizio per destinazione ad investimenti - da Regione per quota F.S. regionale	-7.515.982	-12.438.636	-6.231.730	-6.308.700	-3.305.246	-8.867.209
4	06	01	01	05	Rettifica contributi in c/esercizio per destinazione ad investimenti - da Regione per quota F.S. vincolato	0	0	0	0	-254.000	0
4	06	01	02		Rettifica contributi in c/esercizio per destinazione ad investimenti - altri contributi		0	0	-4.533.333		
4	06	01	02	01	Rettifica contributi in c/esercizio per destinazione ad investimenti - altri contributi				-4.533.333		0
4	07				Utilizzo fondi per quote inutilizzate contributi vincolati di esercizi precedenti	1.640.685	4.216.973	6.901.354	8.373.172	12.206.176	9.984.934
4	07	01			Utilizzo fondi per quote inutilizzate contributi vincolati di esercizi precedenti	1.640.685	4.216.973	6.901.354	8.373.172	12.206.176	9.984.934
4	07	01	01		Utilizzo fondi per quote inutilizzate contributi di esercizi precedenti da Regione per quota F.S. regionale vincolato	1.600.630	4.127.369	6.726.838	8.276.611	12.206.176	8.036.229
4	07	01	01	01	Utilizzo fondi per quote inutilizzate contributi di esercizi precedenti da Regione per quota F.S. regionale vincolato	1.075.637	3.493.525	4.696.785	7.626.890	10.706.176	6.006.176
4	07	01	01	05	Utilizzo fondi per quote inutilizzate contributi di esercizi precedenti da Regione per quota F.S. regionale indistinto	524.992	633.844	2.030.054	649.721	1.500.000	2.030.054
4	07	01	02		Utilizzo fondi per quote inutilizzate contributi di esercizi precedenti da soggetti pubblici (extra fondo) vincolati		0	86.865	0	0	874.730


VOCE					SOTTOCONTI		PIANO DEI CONTI AZIENDE SANITARIE E AZIENDE OSPEDALIERE										
					CONTO ECONOMICO							Consuntivo 2021	Consuntivo 2022	Consuntivo 2023	III trimestre 2024 proiettato al 31/12	Previsionale 2024	Previsionale 2025
4	07	01	02	01	Utilizzo fondi per quote inutilizzate contributi di esercizi precedenti da soggetti pubblici (extra fondo) vincolati							0	0	86.865	0		874.730
4	07	01	03	Utilizzo fondi per quote inutilizzate contributi di esercizi precedenti per ricerca								24.389	25.000	0	8.333		1.073.975
4	07	01	03	01	Utilizzo fondi per quote inutilizzate contributi di esercizi precedenti per ricerca							24.389	25.000	0	8.333		1.073.975
4	07	01	04	Utilizzo fondi per quote inutilizzate contributi vincolati di esercizi precedenti da privati								15.666	64.604	87.650	88.228		
4	07	01	04	01	Utilizzo fondi per quote inutilizzate contributi vincolati di esercizi precedenti da privati							15.666	64.604	87.650	88.228		87.650
5					COSTI DELLA PRODUZIONE							171.376.514	170.143.367	187.018.672	188.844.497	186.161.178	172.826.690
5	01				Acquisti di beni							23.706.885	26.170.961	25.880.523	26.285.762	33.056.658	25.820.742
5	01	01			Acquisti di beni sanitari							23.353.706	25.908.742	25.654.707	26.005.108	32.794.535	25.535.531
5	01	01	01		Prodotti Farmaceutici ed emoderivati							10.072.924	13.062.210	13.402.531	14.274.322	18.940.420	14.197.531
5	01	01	01	01	Prodotti farmaceutici							9.694.177	12.665.583	12.959.642	13.057.058	18.560.436	13.754.642
5	01	01	01	05	Prodotti emoderivati							37.968	4.984	34.572	705.504	4.983	34.572
5	01	01	01	10	Medicinali senza AIC							340.779	391.644	408.318	511.760	375.000	408.318
5	01	01	01	15	Emoderivati di produzione regionale							37.968			0		
5	01	01	02		Ossigeno							99.092	84.494	139.566	156.472	84.494	139.566
5	01	01	02	01	Ossigeno							99.092	84.494	139.566	156.472	84.494	139.566
5	01	01	03		Prodotti Dietetici							123.176	125.195	113.898	122.362	180.000	113.898
5	01	01	03	01	Dietetici (prodotti aptroteici e ciliaci)							123.176	125.195	113.898	122.362	180.000	113.898
5	01	01	04		Materiali per la Profilassi (vaccini)							5.668	4.518	9.857	12	17.160	9.857
5	01	01	04	01	Materiali per la profilassi (Sier)							5.668	4.518	9.857	12	17.160	9.857
5	01	01	05		Materiali Diagnostici e Prodotti Chimici							4.615.160	4.099.738	4.171.602	4.016.869	4.099.738	4.046.363
5	01	01	05	01	Dispositivi medico diagnostici in vitro (IVD) (Materiali diagnostici)							4.615.160	4.099.738	4.171.602	4.016.869	4.099.738	4.046.363
5	01	01	06		Materiali Diagnostici, lastre, RX, mezzi di contrasto per RX, carte ECG, ECG,etc							109.873	149.808	34.227	13.277	149.808	34.227
5	01	01	06	01	Dispositivi medici, lastre RX, mezzi di contrasto per RX, carta per ECG, ECG, ecc							109.873	149.808	34.227	13.277	149.808	34.227
5	01	01	07		Presidi Chirurgici e Materiali Sanitari							5.985.857	6.218.070	6.069.074	5.274.595	7.488.875	5.274.595
5	01	01	07	01	Presidi chirurgici e materiale sanitario							5.985.857	6.218.070	6.069.074	5.274.595	7.488.875	5.274.595
5	01	01	08		Materiali Protesici							969.991	1.046.751	1.155.573	1.459.276	1.046.751	1.155.573
5	01	01	08	01	Materiali protesici							969.991	1.046.751	1.155.573	1.459.276	1.046.751	1.155.573
5	01	01	09		Materiali per Emodialisi							95.498	104.190	68.427	86.281	104.190	68.427
5	01	01	09	01	Materiali per emodialisi							95.498	104.190	68.427	86.281	104.190	68.427
5	01	01	10		Materiali e Prodotti per uso Veterinario								0	0	0	0	0
5	01	01	10	01	Materiali e prodotti per uso veterinario								0	0	0	0	0
5	01	01	11		Altri Beni e Prodotti Sanitari							1.188.608	1.012.832	477.355	595.860	683.100	477.355
5	01	01	11	01	Altri Beni e Prodotti Sanitari							1.188.608	1.012.832	477.355	595.860	683.100	477.355
5	01	01	12		Beni e Prodotti Sanitari da A.S.L./A.O., I.R.C.C.S. e Policlinici della Regione							85.772	0	12.356	0	0	12.356
5	01	01	12	01	Beni e Prodotti Sanitari da A.S.L./A.O., I.R.C.C.S. e Policlinici della Regione							85.772	0	12.356	0	0	12.356
5	01	01	13		Prodotti chimici							2.087	937	238	5.780	0	5.780
5	01	01	13	01	Prodotti chimici							2.087	937	238	5.780	0	5.780
5	01	01	14		Sangue ed emocomponenti								0	0	0	0	0
5	01	01	14	01	Sangue ed emocomponenti da pubblico (Aziende sanitarie pubbliche della Regione) – Mobilità intraregionale								0	0	0	0	0
5	01	01	14	05	Sangue ed emocomponenti da pubblico (Aziende sanitarie pubbliche della Regione) – Mobilità extraregionale												
5	01	01	14	10	Sangue ed emocomponenti da altri soggetti												
5	01	02			Acquisti di beni non sanitari							353.179	262.219	225.816	280.653	262.123	285.211
5	01	02	01		Prodotti alimentari							7.908	3.960	7.826	4.081	3.960	4.081
5	01	02	01	01	Prodotti alimentari							7.908	3.960	7.826	4.081	3.960	4.081
5	01	02	02		Materiali di guardaroba, di pulizia e di convivenza in genere							57.244	61.239	35.171	68.888	61.239	68.888
5	01	02	02	01	Materiali di guardaroba e di convivenza in genere							57.244	61.239	35.171	68.888	61.239	68.888
5	01	02	02	05	Materiali di pulizia							35.361	128	976	390	128	390
5	01	02	03		Combustibili, carburanti e lubrificanti							86.422	781	8.249	0	781	0
5	01	02	03	01	Combustibili							940	207	0	0	207	0
5	01	02	03	05	Carburanti e lubrificanti							85.481	574	8.249	0	574	0
5	01	02	04		Supporti informatici e cancelleria							158.895	170.190	156.443	139.158	170.190	139.158
5	01	02	04	01	Supporti informatici							33.675	31.038	13.968	9.360	31.038	9.360
5	01	02	04	05	Cancelleria e stampati							125.220	139.152	142.475	129.798	139.152	129.798
5	01	02	05		Materiali per la manutenzione								97	0	0	0	0
5	01	02	05	01	Materiale tecnico strumentale per manutenzioni							0	97	0	0	0	0
5	01	02	06		Altri beni non sanitari							42.711	25.954	18.127	68.526	25.954	73.084
5	01	02	06	01	Acquisti di pubblicazioni, libri e riviste							15.663	994	4.558	0	994	4.558
5	01	02	06	05	Altri beni non sanitari							27.047	24.960	13.569	68.526	24.960	68.526
5	01	02	07		Beni non sanitari da A.S.L.-A.O., I.R.C.C.S., Policlinici della Regione							0	0	0	0	0	0
5	01	02	07	01	Beni non sanitari da A.S.L.-A.O., I.R.C.C.S., Policlinici della Regione							0	0	0	0	0	0
5	02				Acquisti di servizi							27.882.010	28.398.940	28.192.706	31.109.161	25.494.360	28.320.873
5	02	01			Acquisti servizi sanitari							12.225.562	11.774.094	11.353.595	12.620.817	8.824.028	11.552.943
5	02	01	01		Acquisti servizi sanitari per medicina di base							0	0	0	0	0	0
					DA CONVENZIONE							0	0	0	0	0	0
5	2	1	1	1	Spese per assistenza MMG da convenzione												

VOCE				SOTTOCONTI	PIANO DEI CONTI AZIENDE SANITARIE E AZIENDE OSPEDALIERE						
					CONTO ECONOMICO	Consuntivo 2021	Consuntivo 2022	Consuntivo 2023	III trimestre 2024 proiettato al 31/12	Previsionale 2024	Previsionale 2025
5	2	1	1	5	Spese per assistenza PLS da convenzione						
5	2	1	1	10	Spese per assistenza Continuità assistenziale da convenzione						
5	2	1	1	15	Acquisti altri servizi sanitari per medicina di base (medicina dei servizi, medici 118, ecc) da convenzione						
5	2	1	1	20	Acquisti servizi sanitari per medicina di base da A.S.L.-A.O., I.R.C.C.S., Policlinici della Regione - Mobilità intraregionale						
5	2	1	1	25	Acquisti servizi sanitari per medicina di base da A.S.L.-A.O., I.R.C.C.S., Policlinici Extra Regione - Mobilità extra Regione						
5	2	1	2		Acquisti servizi sanitari per farmaceutica		0	0	0	0	0
5	2	1	2	1	Servizi sanitari per farmaceutica da convenzioni						
5	2	1	2	5	Servizi sanitari per farmaceutica da pubblico (A.S.L.-A.O., I.R.C.C.S., Policlinici della Regione) - Mobilità intraregionale						
5	2	1	2	10	Servizi sanitari per farmaceutica da pubblico (A.S.L.-A.O., I.R.C.C.S., Policlinici extra Regione)						
5	2	1	3		Acquisti servizi sanitari per assistenza specialistica ambulatoriale	2.885.401	2.916.582	2.125.317	2.029.272	2.500.000	2.029.272
5	2	1	3	1	Servizi sanitari per assistenza specialistica da pubblico (A.S.L.-A.O., I.R.C.C.S., Policlinici della Regione) - Mobilità intraregionale						
5	2	1	3	5	Servizi sanitari per assistenza specialistica da altri soggetti pubblici della Regione						
5	2	1	3	10	Servizi sanitari per assistenza specialistica da A.S.L.-A.O., I.R.C.C.S., Policlinici extra Regione						
5	2	1	3	12	Servizi sanitari per assistenza specialistica da altri soggetti pubblici extra Regione						
5	2	1	3	15	Servizi sanitari per assistenza specialistica da privato - Medici SUMAI (psicologi ed altri specialisti convenzionati)	2.885.401	2.916.582	2.125.317	2.029.272	2.500.000	2.029.272
					DA PRIVATO		0	0	0	0	0
5	2	1	3	20	Servizi sanitari per assistenza specialistica da I.R.C.C.S. Privati						
5	2	1	3	25	Servizi sanitari per assistenza specialistica da Policlinici privati						
5	2	1	3	30	Servizi sanitari per assistenza specialistica da Ospedali Classificati Privati						
5	2	1	3	35	Servizi sanitari per assistenza specialistica da Case di Cura Private						
5	2	1	3	40	Servizi sanitari per assistenza specialistica da altri soggetti privati accreditati						
5	2	1	3	40	Servizi sanitari per assistenza specialistica da altri soggetti privati accreditati di diabetologia						
5	2	1	3	40	Servizi sanitari per assistenza specialistica da altri soggetti privati accreditati di branche a visita						
5	2	1	3	40	Servizi sanitari per assistenza specialistica da altri soggetti privati accreditati di cardiologia						
5	2	1	3	40	Servizi sanitari per assistenza specialistica da altri soggetti privati accreditati di patologia clinica						
5	2	1	3	40	Servizi sanitari per assistenza specialistica da altri soggetti privati accreditati di medicina nucleare						
5	2	1	3	40	Servizi sanitari per assistenza specialistica da altri soggetti privati accreditati di radiodiagnostica						
5	2	1	3	40	Servizi sanitari per assistenza specialistica da altri soggetti privati accreditati di radioterapia						
5	2	1	3	40	Servizi sanitari per assistenza specialistica da altri soggetti privati accreditati di dialisi						
5	2	1	3	40	Servizi sanitari per assistenza specialistica da altri soggetti privati accreditati di fkt						
5	2	1	3	45	Servizi sanitari per assistenza specialistica da privato per cittadini non residenti - extra Regione (mobilità attiva in compensazione)						
5	2	1	3	47	Servizi sanitari per assistenza specialistica da I.R.C.C.S. privati per cittadini non residenti - extra Regione (mobilità attiva in compensazione)						
5	2	1	3	48	Servizi sanitari per assistenza specialistica da Policlinici privati per cittadini non residenti - extra Regione (mobilità attiva in compensazione)						
5	2	1	3	50	Servizi sanitari per assistenza specialistica da Ospedali Classificati Privati per cittadini non residenti - extra Regione (mobilità attiva in compensazione)						
5	2	1	3	52	Servizi sanitari per assistenza specialistica da Case di Cura Private per cittadini non residenti - extra Regione (mobilità attiva in compensazione)						
5	2	1	3	55	Servizi sanitari per assistenza specialistica da altri soggetti privati accreditati per cittadini non residenti - extra Regione (mobilità attiva in compensazione)						
5	2	1	3	55	Servizi sanitari per assistenza specialistica da altri soggetti privati accreditati di diabetologia per cittadini non residenti - extra Regione (mobilità attiva in compensazione)						
5	2	1	3	55	Servizi sanitari per assistenza specialistica da altri soggetti privati accreditati di branche a visita per cittadini non residenti - extra Regione (mobilità attiva in compensazione)						
5	2	1	3	55	Servizi sanitari per assistenza specialistica da altri soggetti privati accreditati di cardiologia per cittadini non residenti - extra Regione (mobilità attiva in compensazione)						
5	2	1	3	55	Servizi sanitari per assistenza specialistica da altri soggetti privati accreditati di patologia clinica per cittadini non residenti - extra Regione (mobilità attiva in compensazione)						
5	2	1	3	55	Servizi sanitari per assistenza specialistica da altri soggetti privati accreditati di medicina nucleare per cittadini non residenti - extra Regione (mobilità attiva in compensazione)						
5	2	1	3	55	Servizi sanitari per assistenza specialistica da altri soggetti privati accreditati di radiodiagnostica per cittadini non residenti - extra Regione (mobilità attiva in compensazione)						
5	2	1	3	55	Servizi sanitari per assistenza specialistica da altri soggetti privati accreditati di radioterapia per cittadini non residenti - extra Regione (mobilità attiva in compensazione)						
5	2	1	3	55	Servizi sanitari per assistenza specialistica da altri soggetti privati accreditati di dialisi per cittadini non residenti - extra Regione (mobilità attiva in compensazione)						
5	2	1	3	55	Servizi sanitari per assistenza specialistica da altri soggetti privati accreditati di fkt per cittadini non residenti - extra Regione (mobilità attiva in compensazione)						
5	2	1	4		Acquisti servizi sanitari per assistenza riabilitativa		0	0	0	0	0
5	2	1	4	1	Servizi sanitari per assistenza riabilitativa da A.S.L.-A.O., I.R.C.C.S., Policlinici della Regione - Mobilità intraregionale						
5	2	1	4	5	Servizi sanitari per assistenza riabilitativa da altri soggetti pubblici della Regione						
5	2	1	4	10	Servizi sanitari per assistenza riabilitativa da A.S.L.-A.O., I.R.C.C.S., Policlinici extra Regione non soggetta a compensazione						
5	2	1	4	12	Servizi sanitari per assistenza riabilitativa da altri soggetti pubblici extra Regione non soggetta a compensazione						
5	2	1	4	15	Servizi sanitari per assistenza riabilitativa da privati sul territorio della A.S.L.						
5	2	1	4	16	Servizi sanitari per assistenza riabilitativa da privati intraregionale						
5	2	1	4	17	Servizi sanitari per assistenza riabilitativa da privati extraregionale						
5	2	1	4	19	Servizi sanitari per assistenza riabilitativa da privati regionali per cittadini non residenti						
5	2	1	5		Acquisti servizi sanitari per assistenza integrativa e protesica		0	0	0	0	0
5	2	1	5	2	Acquisti servizi sanitari per assistenza integrativa	0	0	0	0	0	0
5	2	1	5	2	Servizi sanitari per assistenza integrativa da pubblico (A.S.L.-A.O., I.R.C.C.S., Policlinici della Regione) Mobilità intraregionale						
5	2	1	5	2	Servizi sanitari per assistenza integrativa da altri soggetti pubblici della Regione						
5	2	1	5	2	Servizi sanitari per assistenza integrativa da A.S.L.-A.O., I.R.C.C.S., Policlinici extra Regione						
5	2	1	5	2	Servizi sanitari per assistenza integrativa da altri soggetti pubblici extra Regione						
5	2	1	5	2	Servizi sanitari per assistenza integrativa da privato						
5	2	1	5	2	Servizi sanitari per assistenza integrativa da privati regionali per cittadini non residenti						
5	2	1	5	4	Acquisti servizi sanitari per assistenza protesica						
5	2	1	5	4	Servizi sanitari per assistenza protesica da pubblico (A.S.L.-A.O., I.R.C.C.S., Policlinici della Regione) Mobilità intraregionale						
5	2	1	5	4	Servizi sanitari per assistenza protesica da altri soggetti pubblici della Regione						

VOCE					SOTTOCONTI	PIANO DEI CONTI AZIENDE SANITARIE E AZIENDE OSPEDALIERE					
CONTI ECONOMICI						Consuntivo 2021	Consuntivo 2022	Consuntivo 2023	III trimestre 2024 proiettato al 31/12	Previsionale 2024	Previsionale 2025
5	2	1	5	4	Servizi sanitari per assistenza protesica da A.S.L.-A.O., I.R.C.C.S., Policlinici extra Regione						
5	2	1	5	4	Servizi sanitari per assistenza protesica da altri soggetti pubblici extra Regione						
5	2	1	5	4	Servizi sanitari per assistenza protesica da privato						
5	2	1	5	4	Servizi sanitari per assistenza protesica da privati regionali per cittadini non residenti						
5	2	1	6		Acquisti servizi sanitari per assistenza ospedaliera		0	0	0	0	0
5	2	1	6	1	Servizi sanitari per assistenza ospedaliera da A.S.L.-A.O., I.R.C.C.S., Policlinici della Regione - Mobilità intraregionale						
5	2	1	6	5	Servizi sanitari per assistenza ospedaliera da altri soggetti pubblici della Regione						
5	2	1	6	10	Servizi sanitari per assistenza ospedaliera da A.S.L.-A.O., I.R.C.C.S., Policlinici extra Regione						
5	2	1	6	12	Servizi sanitari per assistenza ospedaliera da altri soggetti pubblici extra Regione						
					DA PRIVATI		0	0	0	0	0
5	2	1	6	15	Servizi sanitari per assistenza ospedaliera da I.R.C.C.S. Privati						
5	2	1	6	20	Servizi sanitari per assistenza ospedaliera da Policlinici privati						
5	2	1	6	25	Servizi sanitari per assistenza ospedaliera da Ospedali Classificati Privati						
5	2	1	6	30	Servizi sanitari per assistenza ospedaliera da Case di Cura Private						
5	2	1	6	35	Servizi sanitari per assistenza ospedaliera da altri privati						
5	2	1	6	40	Servizi sanitari per assistenza ospedaliera da privato per cittadini non residenti - extra Regione (mobilità attiva in compensazione)						
5	2	1	6	45	Servizi sanitari per assistenza ospedaliera da I.R.C.C.S. Privati per cittadini non residenti - extra Regione (mobilità attiva in compensazione)						
5	2	1	6	47	Servizi sanitari per assistenza ospedaliera da Policlinici privati per cittadini non residenti - extra Regione (mobilità attiva in compensazione)						
5	2	1	6	50	Servizi sanitari per assistenza ospedaliera da Ospedali Classificati Privati per cittadini non residenti - extra Regione (mobilità attiva in compensazione)						
5	2	1	6	52	Servizi sanitari per assistenza ospedaliera da Case di Cura Private per cittadini non residenti - extra Regione (mobilità attiva in compensazione)						
5	2	1	6	55	Servizi sanitari per assistenza ospedaliera da altri privati per cittadini non residenti - extra Regione (mobilità attiva in compensazione)						
5	2	1	7		Acquisto prestazioni di psichiatria residenziale e semiresidenziale		0	0	0	0	0
5	2	1	7	1	Acquisto prestazioni di psichiatria residenziale e semiresidenziale da pubblico (A.S.L.-A.O., I.R.C.C.S., Policlinici della Regione) - Mobilità intraregionale						
5	2	1	7	5	Acquisto prestazioni di psichiatria residenziale e semiresidenziale da altri soggetti pubblici della Regione						
5	2	1	7	10	Acquisto prestazioni di psichiatria residenziale e semiresidenziale da A.S.L.-A.O., I.R.C.C.S., Policlinici extra Regione - non soggette a compensazione						
5	2	1	7	12	Acquisto prestazioni di psichiatria residenziale e semiresidenziale da altri soggetti pubblici extra Regione - non soggette a compensazione						
5	2	1	7	15	Acquisto prestazioni di psichiatria residenziale e semiresidenziale da privato sul territorio della A.S.L.						
5	2	1	7	16	Acquisto prestazioni di psichiatria residenziale e semiresidenziale da privato intraregionale						
5	2	1	7	17	Acquisto prestazioni di psichiatria residenziale e semiresidenziale da privato extraregionale						
5	2	1	7	19	Acquisto prestazioni di psichiatria residenziale e semiresidenziale da privati regionali per cittadini non residenti						
5	2	1	8		Acquisto prestazioni di distribuzione farmaci File F		0	0	0	0	0
5	2	1	8	1	Acquisto prestazioni di distribuzione farmaci File F da A.S.L.-A.O., I.R.C.C.S., Policlinici della Regione - Mobilità intraregionale						
5	2	1	8	5	Acquisto prestazioni di distribuzione farmaci File F da altri soggetti pubblici della Regione						
5	2	1	8	10	Acquisto prestazioni di distribuzione farmaci File F da A.S.L.-A.O., I.R.C.C.S., Policlinici extra Regione						
5	2	1	8	12	Acquisto prestazioni di distribuzione farmaci File F da altri soggetti pubblici extra Regione						
5	2	1	8	15	Acquisto prestazioni di distribuzione farmaci File F da privato						
5	2	1	8	18	Acquisto prestazioni di distribuzione farmaci File F da privato extra Regione						
5	2	1	8	20	Acquisto prestazioni di distribuzione farmaci File F da privato per cittadini non residenti - extra Regione (mobilità attiva in compensazione)						
5	2	1	9		Acquisto prestazioni termali in convenzione		0	0	0	0	0
5	2	1	9	1	Acquisto prestazioni termali in convenzione da A.S.L.-A.O., I.R.C.C.S., Policlinici della Regione - Mobilità intraregionale						
5	2	1	9	5	Acquisto prestazioni termali in convenzione da altri soggetti pubblici della Regione						
5	2	1	9	10	Acquisto prestazioni termali in convenzione da A.S.L.-A.O., I.R.C.C.S., Policlinici extra Regione						
5	2	1	9	12	Acquisto prestazioni termali in convenzione da altri soggetti pubblici extra Regione						
5	2	1	9	15	Acquisto prestazioni termali in convenzione da privato						
5	2	1	9	20	Acquisto prestazioni termali in convenzione da privato per cittadini non residenti - extra Regione (mobilità attiva in compensazione)						
5	2	1	10		Acquisto prestazioni trasporto sanitari	473.719	455.267	424.690	346.979	400.000	346.979
5	2	1	10	1	Acquisto prestazioni trasporto sanitari da A.S.L.-A.O., I.R.C.C.S., Policlinici della Regione - Mobilità intraregionale	0	0	0	0		
5	2	1	10	5	Acquisto prestazioni trasporto sanitari da altri soggetti pubblici della Regione	73.778	44.714	29.712	29.061	0	29.061
5	2	1	10	10	Acquisto prestazioni trasporto sanitari da A.S.L.-A.O., I.R.C.C.S., Policlinici extra Regione					0	
5	2	1	10	12	Acquisto prestazioni trasporto sanitari da altri soggetti pubblici extra Regione					0	
5	2	1	10	15	Acquisto prestazioni trasporto sanitari da privato	399.941	410.553	394.978	317.917	400.000	317.917
5	2	1	10	18	Acquisto prestazioni trasporto sanitari da privati regionali per cittadini non residenti						
5	2	1	11		Acquisto prestazioni Socio-Sanitarie a rilevanza sanitaria		0	0	0	0	0
5	2	1	11	1	Assistenza geriatrica da A.S.L.-A.O., I.R.C.C.S., Policlinici della Regione - Mobilità intraregionale						
5	2	1	11	5	Assistenza geriatrica da altri soggetti pubblici della Regione						
5	2	1	11	10	Assistenza geriatrica da A.S.L.-A.O., I.R.C.C.S., Policlinici extra Regione non soggetto a compensazione						
5	2	1	11	12	Assistenza geriatrica da da altri soggetti pubblici extra Regione non soggetto a compensazione						
5	2	1	11	15	Assistenza geriatrica da privato sul territorio della A.S.L.						
5	2	1	11	16	Assistenza geriatrica da privato intraregionale						
5	2	1	11	17	Assistenza geriatrica da privato extraregionale						
5	2	1	11	18	Assistenza geriatrica da privati regionali per cittadini non residenti						
5	2	1	11	20	Assistenza tossicodipendenti e alcolisti da A.S.L.-A.O., I.R.C.C.S., Policlinici della Regione - Mobilità intraregionale						
5	2	1	11	25	Assistenza tossicodipendenti e alcolisti da altri soggetti pubblici della Regione						
5	2	1	11	30	Assistenza tossicodipendenti e alcolisti da A.S.L.-A.O., I.R.C.C.S., Policlinici extra Regione non soggetto a compensazione						
5	2	1	11	32	Assistenza tossicodipendenti e alcolisti da altri soggetti pubblici extra Regione non soggetto a compensazione						


VOCE				SOT TO CO NT O	PIANO DEI CONTI AZIENDE SANITARIE E AZIENDE OSPEDALIERE				Consuntivo 2021	Consuntivo 2022	Consuntivo 2023	III trimestre 2024 proiettato al 31/12	Previsionale 2024	Previsionale 2025	
5	2	1	11	35	Assistenza tossicodipendenti e alcolisti da privato sul territorio della A.S.L.										
5	2	1	11	36	Assistenza tossicodipendenti e alcolisti da privato intraregionale										
5	2	1	11	37	Assistenza tossicodipendenti e alcolisti da privato extraregionale										
5	2	1	11	38	Assistenza tossicodipendenti e alcolisti da privati regionali per cittadini non residenti										
5	2	1	11	40	Assistenza in Hospice da A.S.L.-A.O., I.R.C.C.S., Policlinici della Regione - Mobilità intraregionale										
5	2	1	11	45	Assistenza in Hospice da altri soggetti pubblici regionali										
5	2	1	11	50	Assistenza in Hospice da A.S.L.-A.O., I.R.C.C.S., Policlinici extra Regione non soggetto a compensazione										
5	2	1	11	52	Assistenza in Hospice da altri soggetti pubblici extra Regione non soggetto a compensazione										
5	2	1	11	55	Assistenza in Hospice da privato sul territorio della A.S.L.										
5	2	1	11	56	Assistenza in Hospice da privato intraregionale										
5	2	1	11	57	Assistenza in Hospice da privato extraregionale										
5	2	1	11	58	Assistenza in Hospice da privati regionali per cittadini non residenti										
5	2	1	11	60	Altre prestazioni socio sanitarie a rilevanza sanitaria da A.S.L.-A.O., I.R.C.C.S., Policlinici della Regione - Mobilità intraregionale										
5	2	1	11	65	Altre prestazioni socio sanitarie a rilevanza sanitaria da altri soggetti pubblici regionali										
5	2	1	11	70	Altre prestazioni socio sanitarie a rilevanza sanitaria da A.S.L.-A.O., I.R.C.C.S., Policlinici extra Regione non soggetto a compensazione	0	0	0	0						
5	2	1	11	72	Altre prestazioni socio sanitarie a rilevanza sanitaria da altri soggetti pubblici extra Regione non soggetto a compensazione	0	0	0	0						
5	2	1	11	73	Altre prestazioni socio sanitarie per diversamente abili da privato sul territorio della A.S.L.										
5	2	1	11	74	Altre prestazioni socio sanitarie per adi da privato sul territorio della A.S.L.										
5	2	1	11	75	Altre prestazioni socio sanitarie a rilevanza sanitaria da privato sul territorio della A.S.L.										
5	2	1	11	76	Altre prestazioni socio sanitarie a rilevanza sanitaria da privato intraregionale										
5	2	1	11	77	Altre prestazioni socio sanitarie a rilevanza sanitaria da privato extraregionale										
5	2	1	11	78	Altre prestazioni socio sanitarie a rilevanza sanitaria da privati regionali per cittadini non residenti										
5	2	1	12		Compartecipazione al personale per att. libero-prof. (intramoenia)	2.398.525	2.384.520	2.906.257	2.920.279	2.384.520	2.920.279				
5	2	1	12	1	Compartecipazioni per prestazioni di ricovero ospedaliero (interventi chirurgici)	106.025	114.009	150.466	299.013	114.009	299.013				
5	2	1	12	5	Compartecipazioni per prestazioni sanitarie intramoenia ambulatoriali interne	498.406	568.282	1.107.766	822.600	568.282	822.600				
5	2	1	12	10	Compartecipazioni per prestazioni sanitarie intramoenia diagnostica interna	28.931	9.196	1.371	32.389	9.196	32.389				
5	2	1	12	15	Compartecipazioni per prestazioni sanitarie intramoenia extramuraria	440.736	497.762	642.622	561.801	497.762	561.801				
5	2	1	12	20	Compartecipazioni per prestazioni sanitarie intramoenia Area sanità pubblica interna				0	0	0				
5	2	1	12	25	Compartecipazioni per prestazioni sanitarie intramoenia Area sanità pubblica extramuraria				0	0	0				
5	2	1	12	35	Compartecipazioni per prestazioni sanitarie intramoenia consulenze in convenzioni a soggetti privati	15.321	0	18.710	0	0	0				
5	2	1	12	40	Compartecipazioni per prestazioni sanitarie intramoenia consulenze ad altri soggetti pubblici	340.293	195.023	205.969	102.650	195.023	102.650				
5	2	1	12	45	Compartecipazioni per prestazioni sanitarie intramoenia consulenze ad A.S.L. della Regione	664.906	691.677	455.427	495.918	691.677	495.918				
5	2	1	12	50	Compartecipazioni per prestazioni sanitarie intramoenia consulenze ad A.O. della Regione	0	22.612	9.897	82.167	22.612	82.167				
5	2	1	12	55	Compartecipazioni per prestazioni sanitarie intramoenia consulenze ad I.R.C.C.S. della Regione	0	0	0	0	0	0				
5	2	1	12	60	Compartecipazioni per prestazioni sanitarie intramoenia consulenze a Policlinici universitari della Regione	34.663	43.240	0	87.011	43.240	87.011				
5	2	1	12	65	Altre compartecipazioni per prestazioni sanitarie intramoenia a soggetti privati	0	19.386	0	42.375	19.386	42.375				
5	2	1	12	70	Altre compartecipazioni per prestazioni sanitarie intramoenia a soggetti pubblici		0	0	0	0	0				
5	2	1	12	75	Altre compartecipazioni per prestazioni sanitarie intramoenia ad A.S.L., A.O., I.R.C.C.S. e Policlinici della Regione	0	0	0	0	0	0				
5	2	1	12	80	Fondi perequativi per att.libero-prof (intramoenia)	269.244	223.334	314.028	394.356	223.334	394.356				
5	2	1	13		Rimborsi, assegni e contributi sanitari	47.222	53.971	67.640	225.539	16.500	20.000				
5	2	1	13	1	Contributi ad associazioni di volontariato	16.500	16.500	20.000	24.667	16.500	20.000				
5	2	1	13	5	Rimborsi per cure all'estero				0						
5	2	1	13	10	Contributi per ARPA				0						
5	2	1	13	15	Contributi per Agenzie Regionali				0						
5	2	1	13	20	Contributo Legge 210/92				0						
5	2	1	13	25	Concorsi, recuperi e rimborsi a Amministrazioni Pubbliche	0	0	0	0						
5	2	1	13	27	Contributi e trasferimenti ad Amministrazioni Pubbliche	25.865	22.680	24.773	0						
5	2	1	13	30	Contributi aggiuntivi per fondi assistenziali o previdenziali per il personale dipendente				0						
5	2	1	13	35	Contributi a centri di attività sociali, sportive, culturali				0						
5	2	1	13	40	Indennizzi al personale dipendente				0						
5	2	1	13	45	Altri rimborsi, assegni e contributi a soggetti privati	4.857	14.790	22.867	200.873	0	0				
5	2	1	13	50	Contributi v/A.S.L. della Regione				0						
5	2	1	13	55	Contributi v/Aziende Ospedaliere della Regione				0						
5	2	1	13	60	Contributi v/Policlinici universitari della Regione				0						
5	2	1	13	65	Contributi v/I.R.C.C.S. della Regione				0						
5	2	1	13	70	Altri rimborsi ed assegni v/A.S.L., A.O., I.R.C.C.S. e Policlinici della regione	0	0	0	0						
5	2	1	14		Consulenze, Collaborazioni, Interinale e altre prestazioni di lavoro sanitarie e sociosanitarie	5.732.919	5.089.516	4.858.909	6.486.493	2.893.008	5.624.159				
5	2	1	14	1	Consulenze sanitarie e sociosanitarie da A.S.L.-A.O., I.R.C.C.S., Policlinici della Regione	744.457	657.060	783.647	644.979	657.060	644.979				
5	2	1	14	5	Consulenze sanitarie e sociosanitarie da altri enti pubblici della Regione	0	0	0	0						
5	2	1	14	7	Consulenze sanitarie e sociosanitarie da A.S.L.-A.O., I.R.C.C.S., Policlinici extra Regione	0	0	0	0						
5	2	1	14	8	Consulenze sanitarie e sociosanitarie da altri soggetti pubblici extra Regione				0						
					Consulenze sanitarie e sociosanitarie DA PRIVATI	4.988.462	4.432.456	4.075.262	5.841.514	2.235.948	4.979.180				
5	2	1	14	10	Consulenze sanitarie e sociosanitarie da privato	102.627	915	0	0	0	0				
5	2	1	14	12	Convenzionamento interno	2.535.989	3.506.381	3.370.705	4.033.039	795.948	3.370.705				
5	2	1	14	15	Collaborazioni coordinate e continuative sanitarie e socios. da privato	469.647	299.252	115.404	374.730	500.000	374.730				


VOCE				SOTTOCONTI	PIANO DEI CONTI AZIENDE SANITARIE E AZIENDE OSPEDALIERE						
CONTO ECONOMICO					Consuntivo 2021	Consuntivo 2022	Consuntivo 2023	III trimestre 2024 proiettato al 31/12	Previsionale 2024	Previsionale 2025	
5	2	1	14	20	Indennità a personale universitario -area sanitaria				0	0	
5	2	1	14	22	Rimborsi all'Università per la c.d."Indennità De Maria"				0	0	
5	2	1	14	25	Lavoro interinale -area sanitaria	1.845.237	558.703	491.263	1.376.449	840.000	1.176.449
5	2	1	14	30	Borse di studio e sussidi per il personale area sanitaria				0	0	
5	2	1	14	35	Borse di studi a terzi area sanitaria	34.962	67.205	97.889	57.296	100.000	57.296
5	2	1	14	40	Altre collaborazioni e prestazioni di lavoro -area sanitaria						
RIMBORSO ONERI STIPENDIALI DEL PERSONALE SANITARIO IN COMANDO					0	0	0	0	0	0	
5	2	1	14	45	Rimborso oneri stipendiale personale sanitario in comando da A.S.L.-A.O., I.R.C.C.S., Policlinici della Regione	0	0	0	0	0	0
5	2	1	14	50	Rimborso oneri stipendiale personale sanitario in comando da Regioni, Enti Pubblici e da Università					0	0
5	2	1	14	55	Rimborso oneri stipendiale personale sanitario in comando da aziende di altre Regioni (extra Regione)	0	0	0	0	0	0
5	2	1	14	56	Rimborso oneri stipendiale personale sanitario in comando da altri soggetti pubblici extra Regione					0	0
5	2	1	15		Altri servizi sanitari e sociosanitari a rilevanza sanitaria	687.777	874.238	970.782	612.254	630.000	612.254
5	2	1	15	1	Altri servizi sanitari e sociosanitari da A.S.L.-A.O., I.R.C.C.S., Policlinici della Regione	323.205	475.434	498.020	397.251	300.000	397.251
5	2	1	15	5	Altri servizi sanitari e sociosanitari da altri enti pubblici regionali	0	0	0	0	0	0
5	2	1	15	10	Altri servizi sanitari e sociosanitari da A.S.L.-A.O., I.R.C.C.S., Policlinici extra Regione	330.496	339.447	396.134	194.311	300.000	194.311
5	2	1	15	12	Altri servizi sanitari e sociosanitari da da altri soggetti pubblici extra Regione	0	0	0	0	0	0
5	2	1	15	15	Compensi al personale per le sperimentazioni cliniche				0		
5	2	1	15	20	Altri servizi sanitari da privato	34.076	59.357	76.627	20.692	30.000	20.692
5	2	1	15	25	Costi per servizi sanitari - Mobilità internazionale passiva						
5	2	1	16		Costi per differenziale tariffe TUC						
5	2	1	16	1	Costi per differenziale tariffe TUC						
5	2	2			Acquisti di servizi non sanitari	15.656.448	16.624.847	16.839.111	18.488.344	16.670.332	16.767.929
5	2	2	1		Servizi non sanitari	14.829.400	15.795.087	16.203.456	17.764.583	16.070.332	16.246.560
5	2	2	1	1	Lavanderia	1.060.085	1.109.937	1.210.975	1.208.989	1.200.000	1.208.989
5	2	2	1	5	Pulizia	3.090.097	3.090.194	3.341.052	3.239.582	3.000.000	3.239.582
5	2	2	1	7	Buoni pasto e mensa per personale dipendente	925.505	948.283	982.466	937.427	950.000	937.427
5	2	2	1	10	Mensa per degenti	1.145.535	1.005.340	1.370.417	1.362.802	1.200.000	1.362.802
5	2	2	1	12	Riscaldamento	0	0	0	0	0	0
5	2	2	1	15	Servizi di assistenza informatica	2.317.717	2.699.543	2.353.761	3.721.585	2.500.000	2.353.761
5	2	2	1	17	Servizi trasporti non sanitari	0	0	1.220	0	0	0
5	2	2	1	20	Smaltimento rifiuti	301.111	416.204	512.519	534.540	500.000	534.540
5	2	2	1	22	Telefonia fissa	29.214	12.289	11.847	11.998	15.000	11.998
5	2	2	1	25	Telefonia mobile	21.573	23.961	25.479	24.588	32.000	24.588
5	2	2	1	27	Utenze elettricità	1.035.608	1.913.169	1.860.650	1.836.764	1.900.000	1.836.764
5	2	2	1	30	Acqua	206.858	134.733	129.615	118.432	130.000	118.432
5	2	2	1	32	Altre utenze	188.591	395.714	443.182	414.008	650.000	414.008
PREMI DI ASSICURAZIONE					40.056	37.253	36.548	36.547	40.000	36.547	
5	2	2	1	35	Premi di assicurazione - R.C. Professionale	0	0	0	0		
5	2	2	1	37	Premi di assicurazione - Altri premi assicurativi	40.056	37.253	36.548	36.547	40.000	36.547
ALTRI SERVIZI NON SANITARI					4.467.449	4.008.467	3.923.725	4.317.320	3.953.332	4.167.121	
5	2	2	1	40	Altri servizi non sanitari da A.S.L.-A.O., I.R.C.C.S., Policlinici della Regione	0	0	0	0		
5	2	2	1	42	Lavanderia da pubblico						
5	2	2	1	44	Pulizia da pubblico						
5	2	2	1	46	Buoni pasto e mensa per personale dipendente da pubblico						
5	2	2	1	48	Mensa per degenti da pubblico						
5	2	2	1	50	Riscaldamento da pubblico						
5	2	2	1	52	Assistenza informatica: elaborazione dati da pubblico	0	0	0	0		
5	2	2	1	54	Servizi trasporti non sanitari da pubblico						
5	2	2	1	56	Smaltimento rifiuti da pubblico						
5	2	2	1	58	Altri servizi non sanitari da pubblico	726	0	4.800	0		
5	2	2	1	60	Vigilanza	2.033.357	2.136.992	2.087.309	2.467.060	2.136.992	2.467.060
5	2	2	1	62	Servizi di custodia e gestione cartelle cliniche	184.952	184.952	184.952	184.952	184.952	184.952
5	2	2	1	65	Servizi di prenotazione	828.849	795.296	767.945	918.145	795.296	767.945
5	2	2	1	67	Servizi di trasloco e facchinaggio	76.267	107.003	46.735	24.986	107.003	24.986
5	2	2	1	70	Spese di pubblicità e promozione	20.406	43.724	22.314	12.683	43.724	12.683
5	2	2	1	72	Spese postali	17.701	5.365	10.771	6.337	5.365	6.337
5	2	2	1	75	Compensi al personale dipendente per la didattica universitaria	16.089	39.131	36.901	39.131	40.000	39.131
5	2	2	1	77	Rimborsi all'Università per la didattica universitaria	28.755	38.710	38.710	38.710	40.000	38.710
5	2	2	1	80	Rimborsi spese viaggi e soggiorno a personale dipendente	123.736	145.920	159.820	101.486	100.000	101.486
5	2	2	1	82	Servizi di tesoreria	16.470	52.006	54.976	36.651	50.000	36.651
5	2	2	1	85	Altri servizi non sanitari da privato	1.120.142	459.368	508.493	487.181	450.000	487.181
5	2	2	2		Consulenze, Collaborazioni, Interinale e altre prestazioni di lavoro non sanitarie	755.873	683.085	493.507	594.290	500.000	470.494
5	2	2	2	1	Consulenze non sanitarie V/A.S.L.-A.O., I.R.C.C.S., Policlinici della Regione	0	52.092	10.530	28.439		28.439
5	2	2	2	5	Consulenze non sanitarie da Terzi - Altri enti pubblici	25.492	43.145	0	0		
CONSULENZE, COLLABORAZIONI INTERINALI E ALTRE PRESTAZIONI DI LAVORO NON SANITARIE					730.381	587.847	482.977	565.851	500.000	442.055	


VOCE				SOT TO CO NT O	PIANO DEI CONTI AZIENDE SANITARIE E AZIENDE OSPEDALIERE						
					CONTO ECONOMICO	Consuntivo 2021	Consuntivo 2022	Consuntivo 2023	III trimestre 2024 proiettato al 31/12	Previsionale 2024	Previsionale 2025
5	2	2	2	10	Consulenze per incarichi legali	98.055	65.666	49	328.239	100.000	228.239
5	2	2	2	15	Incentivi al personale per collaborazione attività di consulenza non sanitaria				0		
5	2	2	2	20	Consulenze non sanitarie da privato	588.187	412.905	412.366	213.816	400.000	190.020
5	2	2	2	25	Collaborazioni coordinate e continuative non sanitarie da privato	0	0	0	0		
5	2	2	2	26	Indennità a personale universitario - area non sanitaria				0		
5	2	2	2	27	Rimborsi all'Università per la c.d."Indennità De Maria" area non sanitaria				0		
5	2	2	2	30	Lavoro interinale -area non sanitaria da strutture sanitarie pubbliche della Regione				0		
5	2	2	2	35	Lavoro interinale -area non sanitaria da altre Amministrazioni pubbliche				0		
5	2	2	2	40	Lavoro interinale -area non sanitaria da privati				0		
5	2	2	2	45	Altre collaborazioni e prestazioni di lavoro -area non sanitaria da strutture sanitarie pubbliche della Regione				0		
5	2	2	2	50	Altre collaborazioni e prestazioni di lavoro -area non sanitaria da altre Amministrazioni pubbliche	0	0	0	0		
5	2	2	2	55	Costi per assistenza religiosa	23.653	19.548	23.796	23.796		23.796
5	2	2	2	60	Borse di studio e sussidi per il personale area non sanitaria				0		
5	2	2	2	65	Borse di studi a terzi area non sanitaria				0		
5	2	2	2	70	Altre collaborazioni e prestazioni di lavoro -area non sanitaria da privati	20.486	89.729	46.767	0		
					RIMBORSO ONERI STIPENDIALI DEL PERSONALE NON SANITARIO IN COMANDO	26.742	79.214	91.272	62.218	0	0
5	2	2	2	75	Rimborso oneri stipendiali personale non sanitario in comando da A.S.L.-A.O., I.R.C.C.S., Policlinici della Regione	4.781	29.053	80.059	62.218		
5	2	2	2	80	Rimborso oneri stipendiale personale non sanitario in comando da Regioni, Enti Pubblici e da Università	10.957	38.926	11.214	0		
5	2	2	2	85	Rimborso oneri stipendiale personale non sanitario in comando da aziende di altre Regioni (extra Regione)	11.003	11.236	0	0		
5	2	2	3		Formazione (esternalizzata e non)	44.433	67.460	50.876	67.253	100.000	50.876
5	2	2	3	1	Formazione (esternalizzata e non) da pubblico	6.831	9.459	4.138	23.976	30.000	4.138
5	2	2	3	5	Compensi per formazione al personale dipendente	36.936	14.211	20.159	25.687	20.000	20.159
5	2	2	3	10	Altri costi per Formazione (esternalizzata e non) da privato	666	43.790	26.579	17.590	50.000	26.579
5	3				Manutenzione e riparazione (ordinaria esternalizzata)	5.227.623	4.461.991	4.851.610	4.845.489	4.422.734	4.400.859
5	3	1			Manutenzione e riparazione agli immobili e loro pertinenze	3.364.904	3.117.379	3.463.207	3.407.327	3.123.520	3.015.141
5	3	1	1		Manutenzione e riparazione agli immobili e loro pertinenze	3.364.904	3.117.379	3.463.207	3.407.327	3.123.520	3.015.141
5	3	1	1	1	Manutenzione ordinaria e riparazione fabbricati e costruzioni leggere	3.364.904	3.117.379	3.463.207	3.407.327	3.123.520	3.015.141
5	3	2			Manutenzione e riparazione ai mobili e macchine	67.038	66.314	54.960	62.498	0	52.276
5	3	2	1		Manutenzione e riparazione ai mobili e macchine	67.038	66.314	54.960	62.498	0	52.276
5	3	2	1	1	Manutenzione e riparazione ai mobili e arredi	66.050	66.314	52.276	62.498	0	52.276
5	3	2	1	5	Manutenzione e riparazione alle macchine ordinarie d'ufficio	525	0	0	0		
5	3	2	1	10	Manutenzione e riparazione alle macchine elettroniche ed elettromeccaniche	464	0	2.684	0		
5	3	3			Manutenzione e riparazione alle attrezzature tecnico-scientifico sanitarie	1.699.049	1.126.161	1.218.911	1.287.758	1.150.000	1.218.911
5	3	3	1		Manutenzione e riparazione alle attrezzature tecnico-scientifico sanitarie	1.699.049	1.126.161	1.218.911	1.287.758	1.150.000	1.218.911
5	3	3	1	1	Manutenzione ordinaria e riparazione alle attrezzature tecnico-scientifico sanitarie	1.699.049	1.126.161	1.218.911	1.287.758	1.150.000	1.218.911
5	3	4			Manutenzione e riparazione per la manut. di automezzi (sanitari e non)	16.595	18.843	16.419	9.715	15.919	16.419
5	3	4	1		Manutenzione e riparazione per la manut. di automezzi (sanitari e non)	16.595	18.843	16.419	9.715	15.919	16.419
5	3	4	1	1	Manutenzione e riparazione per la manutenzione di automezzi	16.595	18.843	16.419	9.715	15.919	16.419
5	3	5			Altre manutenzioni e riparazioni	80.035	133.295	98.112	78.191	133.295	98.112
5	3	5	1		Altre manutenzioni e riparazioni	80.035	133.295	98.112	78.191	133.295	98.112
5	3	5	1	1	Manutenzione ordinaria e riparazione impianti e macchinari	8.670	89.277	91.890	75.423	89.277	91.890
5	3	5	1	5	Altre manutenzioni e riparazioni	71.365	44.018	6.222	2.767	44.018	6.222
5	3	6			Manutenzioni e riparazioni da A.S.L.-A.O., I.R.C.C.S., Policlinici della Regione		0	0	0	0	0
5	3	6	1		Manutenzioni e riparazioni da A.S.L.-A.O., I.R.C.C.S., Policlinici della Regione		0	0	0		
5	3	6	1	1	Manutenzioni e riparazioni immobili da A.S.L.-A.O., I.R.C.C.S., Policlinici della Regione	0	0	0	0		
5	3	6	1	5	Manutenzioni e riparazioni mobili e macchine da A.S.L.-A.O., I.R.C.C.S., Policlinici della Regione						
5	3	6	1	10	Manutenzioni e riparazioni attrezzature sanitarie e scientifiche da A.S.L.-A.O., I.R.C.C.S., Policlinici della Regione	0	0	0	0		
5	3	6	1	15	Manutenzioni e riparazioni automezzi da A.S.L.-A.O., I.R.C.C.S., Policlinici della Regione						
5	4				Godimento di beni di terzi	973.815	1.086.447	1.014.653	1.046.136	2.134.480	1.890.783
5	4	1			Affitti passivi	21.594	4.880	3.904	9.679	1.000.000	833.333
5	4	1	1		Affitti passivi - area sanitaria	0	0	0	0	1.000.000	833.333
5	4	1	1	1	Affitti passivi - area sanitaria					1.000.000	833.333
5	4	1	2		Affitti passivi - area non sanitaria	21.594	4.880	3.904	9.679	0	0
5	4	1	2	1	Affitti passivi - area non sanitaria	21.594	4.880	3.904	9.679		
5	4	2			Canoni di noleggio	952.221	1.081.567	1.010.749	1.036.457	1.134.480	1.057.450
5	4	2	1		Canoni di noleggio - area sanitaria	847.684	921.301	948.170	979.007	1.000.000	1.000.000
5	4	2	1	1	Canoni di noleggio - area sanitaria	847.684	921.301	948.170	979.007	1.000.000	1.000.000
5	4	2	2		Canoni di noleggio - area non sanitaria	104.536	160.265	62.579	57.450	134.480	57.450
5	4	2	2	1	Canoni di noleggio - area non sanitaria	104.244	84.481	49.019	44.548	84.480	44.548
5	4	2	2	5	Canoni annuali licenze software	292	75.784	13.560	12.902	50.000	12.902
5	4	3			Canoni di leasing		0	0	0	0	0
5	4	3	1		Canoni di leasing - area sanitaria		0	0	0	0	0
5	4	3	1	1	Canoni leasing finanziario						
5	4	3	1	5	Canoni leasing operativo						
5	4	3	2		Canoni di leasing - area non sanitaria		0	0	0	0	0

VOCE				SOTTOCONTI	PIANO DEI CONTI AZIENDE SANITARIE E AZIENDE OSPEDALIERE	SANTOBONO PAUSILIPON		Consuntivo 2021	Consuntivo 2022	Consuntivo 2023	III trimestre 2024 proiettato al 31/12	Previsionale 2024	Previsionale 2025
CONTI ECONOMICI													
5	4	3	2	1	Canoni leasing finanziario								
5	4	3	2	5	Canoni leasing operativo								
5	4	4			Locazioni e noleggi da A.S.L.-A.O. della Regione		0	0	0	0	0	0	0
5	4	4	1		Locazioni e noleggi da A.S.L.-A.O., I.R.C.C.S., Policlinici della Regione - area sanitaria	0	0	0					
5	4	4	1	1	Locazioni da A.S.L.-A.O., I.R.C.C.S., Policlinici della Regione - area sanitaria								
5	4	4	1	5	Noleggi da A.S.L.-A.O., I.R.C.C.S., Policlinici della Regione - area sanitaria								
5	4	4	2		Locazioni e noleggi da A.S.L.-A.O., I.R.C.C.S., Policlinici della Regione - area non sanitaria	0	0	0					
5	4	4	2	1	Locazioni da A.S.L.-A.O., I.R.C.C.S., Policlinici della Regione - area non sanitaria								
5	4	4	2	5	Noleggi da A.S.L.-A.O., I.R.C.C.S., Policlinici della Regione - area non sanitaria								
COSTI DEL PERSONALE						86.992.521	92.065.821	94.478.156	99.641.820	97.067.457	98.059.045		
5	5				Personale del ruolo sanitario	79.193.621	81.932.917	83.394.145	88.026.238	86.569.682	86.051.875		
5	5	1			Costo del personale dirigente ruolo sanitario	43.519.551	43.761.792	45.038.368	48.873.699	47.810.025	46.680.038		
5	5	1	1		Costo del personale dirigente medico	39.480.157	39.583.656	40.805.408	44.371.204	43.267.036	42.966.442		
5	5	1	1	1	Competenze fisse dirigenti medici	18.804.907	18.958.433	20.022.232	22.202.032	21.356.117	22.477.274		
5	5	1	1	5	Trattamento accessorio dirigenti medici	1.180.808	1.215.473	1.571.373	1.442.898	1.215.473	1.571.373		
5	5	1	1	10	Retribuzione di posizione dirigenti medici	6.471.366	6.861.690	8.268.466	7.967.988	7.729.492	9.282.311		
5	5	1	1	15	Indennità di risultato dirigenti medici	1.834.865	1.505.436	32.486	1.029.986	1.695.829	36.469		
5	5	1	1	20	Incentivazione finanziata da terzi dirigenti medici	66.682	107.767	231.317	19.000	0	0		
5	5	1	1	25	Oneri sociali su retribuzione dirigenti medici	8.252.380	8.207.502	8.550.579	9.452.420	9.245.510	9.599.015		
5	5	1	1	30	TFR a carico dell'Azienda dirigenti medici				0				
5	5	1	1	35	Contributi previdenza complementare dirigenti medici				0				
5	5	1	1	40	Altri oneri per il personale dirigenti medici	0	0	0	0				
5	5	1	1	45	Competenze fisse dirigenti medici a tempo determinato	1.634.475	1.494.716	1.187.370	1.216.665	1.087.066	0		
5	5	1	1	50	Trattamento accessorio dirigenti medici a tempo determinato	121.692	150.644	153.194	169.030	150.644	0		
5	5	1	1	52	Retribuzione di posizione dirigenti medici a tempo determinato	299.621	319.975	291.343	282.869	232.709	0		
5	5	1	1	55	Indennità di risultato dirigenti medici a tempo determinato	125.218	94.755	0	57.659	68.913	0		
5	5	1	1	57	Incentivazione finanziata da terzi dirigenti medici a tempo determinato	0	0	0	0	0	0		
5	5	1	1	60	Oneri sociali su retribuzione dirigenti medici a tempo determinato	688.143	667.266	497.048	530.656	485.285	0		
5	5	1	1	62	TFR a carico dell'Azienda dirigenti medici a tempo determinato								
5	5	1	1	65	Contributi previdenza complementare dirigenti medici a tempo determinato								
5	5	1	1	67	Altri oneri per il personale dirigenti medici a tempo determinato								
5	5	1	1	70	Costo del personale dirigente medico - altro								
5	5	1	2		Costo del personale dirigente non medico	4.039.394	4.178.136	4.232.960	4.502.495	4.542.989	3.713.596		
5	5	1	2	1	Competenze fisse dirigenti sanitari non medici	2.038.407	1.987.737	2.168.655	2.405.710	2.484.672	2.121.510		
5	5	1	2	5	Trattamento accessorio dirigenti sanitari non medici	115.140	127.053	183.120	153.068	127.053	183.120		
5	5	1	2	10	Retribuzione di posizione dirigenti sanitari non medici	347.072	434.546	580.407	555.359	543.182	567.789		
5	5	1	2	15	Indennità di risultato dirigenti sanitari non medici	275.834	154.838	0	121.681	193.548	0		
5	5	1	2	20	Incentivazione finanziata da terzi dirigenti sanitari non medici	3.689	1.766	0	0	0	0		
5	5	1	2	25	Oneri sociali su retribuzione dirigenti sanitari non medici	804.946	836.526	859.869	950.069	1.045.658	841.177		
5	5	1	2	30	TFR a carico dell'Azienda dirigenti sanitari non medici				0				
5	5	1	2	35	Contributi previdenza complementare dirigenti sanitari non medici				0				
5	5	1	2	40	Altri oneri per il personale dirigenti sanitari non medici	0	0	0	0				
5	5	1	2	45	Competenze fisse dirigenti sanitari non medici a tempo determinato	275.603	398.661	277.818	203.842	66.444	0		
5	5	1	2	50	Trattamento accessorio dirigenti sanitari non medici a tempo determinato	36.237	51.517	34.208	13.314	51.517	0		
5	5	1	2	52	Retribuzione di posizione dirigenti sanitari non medici a tempo determinato	1.227	22.309	26.291	16.497	3.718	0		
5	5	1	2	55	Indennità di risultato dirigenti sanitari non medici a tempo determinato	40.801	23.226	0	11.265	3.871	0		
5	5	1	2	57	Incentivazione finanziata da terzi dirigenti sanitari non medici a tempo determinato				0	0	0		
5	5	1	2	60	Oneri sociali su retribuzione dirigenti sanitari non medici a tempo determinato	100.438	139.957	102.591	71.690	23.326	0		
5	5	1	2	62	TFR a carico dell'Azienda dirigenti sanitari non medici a tempo determinato					0	0		
5	5	1	2	65	Contributi previdenza complementare dirigenti sanitari non medici a tempo determinato					0	0		
5	5	1	2	67	Altri oneri per il personale dirigenti sanitari non medici a tempo determinato								
5	5	1	2	70	Costo del personale dirigente non medico altro								
05	05	02			Costo del personale comparto ruolo sanitario	35.674.070	38.171.124	38.355.777	39.152.539	38.759.657	39.371.837		
05	05	02	01		Costo del personale comparto ruolo sanitario	35.674.070	38.171.124	38.355.777	39.152.539	38.759.657	39.371.837		
05	05	02	01	01	Competenze fisse personale comparto ruolo sanitario	17.343.972	18.265.722	18.884.238	19.348.686	19.344.709	20.167.633		
05	05	02	01	05	Straordinario e indennità personale comparto ruolo sanitario	4.263.291	4.757.675	6.208.531	4.812.926	4.985.980	6.436.836		
05	05	02	01	10	Fasce retributive personale comparto ruolo sanitario	1.945.383	1.924.918	2.409.556	1.841.817	2.038.626	2.573.312		
05	05	02	01	15	Retribuzione per produttività personale comparto ruolo sanitario	2.783.799	3.052.366	1.277.521	3.257.336	3.232.675	1.364.343		
05	05	02	01	20	Incentivazione finanziata da terzi personale comparto ruolo sanitario	103.074	114.505	117.854	80.344	0	0		
05	05	02	01	25	Oneri sociali su retribuzioni personale comparto ruolo sanitario	7.421.966	8.046.969	8.267.822	8.641.404	8.522.318	8.829.713		
05	05	02	01	30	TFR a carico dell'Azienda personale comparto ruolo sanitario				0				
05	05	02	01	35	Contributi previdenza complementare personale comparto ruolo sanitario				0				
05	05	02	01	40	Altri oneri per il personale personale comparto ruolo sanitario	0	0	14.282	61.608				
05	05	02	01	45	Competenze fisse personale comparto ruolo sanitario a tempo determinato	1.007.918	1.113.785	641.149	635.425	402.333	0		
05	05	02	01	50	Straordinario e indennità personale comparto ruolo sanitario a tempo determinato	229.935	274.596	211.312	209.104	45.766	0		


VOCE					SOTTOCONTI	PIANO DEI CONTI AZIENDE SANITARIE E AZIENDE OSPEDALIERE											
					CONTO ECONOMICO							Consuntivo 2021	Consuntivo 2022	Consuntivo 2023	III trimestre 2024 proiettato al 31/12	Previsionale 2024	Previsionale 2025
05	05	02	01	52	Fasce retributive personale comparto ruolo sanitario a tempo determinato							687	1.448	565	927	430	0
05	05	02	01	55	Retribuzione per produttività personale comparto ruolo sanitario a tempo determinato							175.328	161.861	40.937	4.261	42.971	0
05	05	02	01	57	Incentivazione finanziata da terzi personale comparto ruolo sanitario a tempo determinato							639	0	0	0		
05	05	02	01	60	Oneri sociali su retribuzioni personale comparto ruolo sanitario a tempo determinato							398.079	457.280	282.010	258.701	143.849	0
05	05	02	01	62	TFR a carico dell'Azienda personale comparto ruolo sanitario a tempo determinato												
05	05	02	01	65	Contributi previdenza complementare personale comparto ruolo sanitario a tempo determinato												
05	05	02	01	67	Altri oneri per il personale personale comparto ruolo sanitario a tempo determinato												
05	05	02	01	70	Costo del personale comparto ruolo sanitario - altro												
5	6				Personale del ruolo professionale							549.234	409.229	458.692	642.603	409.229	446.008
5	6	1			Costo del personale dirigente ruolo professionale							549.234	409.229	458.692	642.603	409.229	446.008
5	6	1	1		Costo del personale dirigente ruolo professionale							549.234	409.229	458.692	642.603	409.229	446.008
5	6	1	1	1	Competenze fisse dirigenti professionali							211.815	188.448	201.830	217.694	188.448	201.830
5	6	1	1	5	Trattamento accessorio dirigenti professionali							0	0	0	0	0	0
5	6	1	1	10	Retribuzione di posizione dirigenti professionali							126.800	118.415	151.579	133.344	118.415	151.579
5	6	1	1	15	Indennità di risultato dirigenti professionali							15.312	17.564	0	39.034	17.564	0
5	6	1	1	20	Incentivazione finanziata da terzi dirigenti professionali							3.691	0	0	0	0	0
5	6	1	1	25	Oneri sociali su retribuzioni dirigenti professionali							142.813	84.802	92.598	115.128	84.802	92.598
5	6	1	1	30	TFR a carico dell'Azienda dirigenti professionali										0		
5	6	1	1	35	Contributi previdenza complementare dirigenti professionali										0		
5	6	1	1	40	Altri oneri per il personale dirigenti professionali										0		
5	6	1	1	45	Competenze fisse dirigenti professionali a tempo determinato							37.194	0	9.696	104.551		
5	6	1	1	50	Trattamento accessorio dirigenti professionali a tempo determinato										0		
5	6	1	1	52	Retribuzione di posizione dirigenti professionali a tempo determinato										5.775		
5	6	1	1	55	Indennità di risultato dirigenti professionalia tempo determinato										0		
5	6	1	1	57	Incentivazione finanziata da terzi dirigenti professionalia tempo determinato										0		
5	6	1	1	60	Oneri sociali su retribuzioni dirigenti professionalia tempo determinato							11.608	0	2.989	27.077		
5	6	1	1	62	TFR a carico dell'Azienda dirigenti professionalia tempo determinato												
5	6	1	1	65	Contributi previdenza complementare dirigenti professionalia tempo determinato												
5	6	1	1	67	Altri oneri per il personale dirigenti professionalia tempo determinato												
5	6	1	1	70	Costo del personale dirigente ruolo professionale - altro												
5	6	2			Costo del personale comparto ruolo professionale							0	0	0	0	0	0
5	6	2	1		Costo del personale comparto ruolo professionale							0	0	0	0	0	0
5	6	2	1	1	Competenze fisse personale comparto ruolo professionale												
5	6	2	1	5	Straordinario e indennità personale comparto ruolo professionale												
5	6	2	1	10	Fasce retributive personale comparto ruolo professionale												
5	6	2	1	15	Retribuzione per produttività personale comparto ruolo professionale												
5	6	2	1	20	Incentivazione finanziata da terzi personale comparto ruolo professionale												
5	6	2	1	25	Oneri sociali su retribuzioni personale comparto ruolo professionale												
5	6	2	1	30	TFR a carico dell'Azienda personale comparto ruolo professionale												
5	6	2	1	35	Contributi previdenza complementare personale comparto ruolo professionale												
5	6	2	1	40	Altri oneri per il personale personale comparto ruolo professionale												
5	6	2	1	45	Competenze fisse personale comparto ruolo professionale a tempo determinato												
5	6	2	1	50	Straordinario e indennità personale comparto ruolo professionale a tempo determinato												
5	6	2	1	52	Fasce retributive personale comparto ruolo professionale a tempo determinato												
5	6	2	1	55	Retribuzione per produttività personale comparto ruolo professionale a tempo determinato												
5	6	2	1	57	Incentivazione finanziata da terzi personale comparto ruolo professionale a tempo determinato												
5	6	2	1	60	Oneri sociali su retribuzioni personale comparto ruolo professionale a tempo determinato												
5	6	2	1	62	TFR a carico dell'Azienda personale comparto ruolo professionale a tempo determinato												
5	6	2	1	65	Contributi previdenza complementare personale comparto ruolo professionale a tempo determinato												
5	6	2	1	67	Altri oneri per il personale personale comparto ruolo professionale a tempo determinato												
5	6	2	1	70	Costo del personale comparto ruolo professionale - altro												
5	7				Personale del ruolo tecnico							3.282.616	5.412.801	6.189.503	6.477.102	5.239.683	6.721.751
5	7	1			Costo del personale dirigente ruolo tecnico							339.829	362.092	455.661	541.251	362.092	455.661
5	7	1	1		Costo del personale dirigente ruolo tecnico							339.829	362.092	455.661	541.251	362.092	455.661
5	7	1	1	1	Competenze fisse dirigenti ruolo tecnico							166.745	180.555	216.988	255.400	180.555	216.988
5	7	1	1	5	Trattamento accessorio dirigenti ruolo tecnico							0	0	0	0	0	0
5	7	1	1	10	Retribuzione di posizione dirigenti ruolo tecnico							63.990	81.408	138.980	141.467	81.408	138.980
5	7	1	1	15	Indennità di risultato dirigenti ruolo tecnico							35.957	19.655	0	24.396	19.655	0
5	7	1	1	20	Incentivazione finanziata da terzi dirigenti ruolo tecnico							0	0	0	0	0	0
5	7	1	1	25	Oneri sociali su retribuzioni dirigenti ruolo tecnico							73.137	80.475	99.693	119.987	80.475	99.693
5	7	1	1	30	TFR a carico dell'Azienda dirigenti ruolo tecnico												
5	7	1	1	35	Contributi previdenza complementare dirigenti ruolo tecnico												
5	7	1	1	40	Altri oneri per il personale dirigenti ruolo tecnico							0	0	0	0		
5	7	1	1	45	Competenze fisse dirigenti ruolo tecnico a tempo determinato								0	0	0		
5	7	1	1	50	Trattamento accessorio dirigenti ruolo tecnico a tempo determinato												


VOCE				SOTTOCONTI	PIANO DEI CONTI AZIENDE SANITARIE E AZIENDE OSPEDALIERE						
				CONTO ECONOMICO	Consuntivo 2021	Consuntivo 2022	Consuntivo 2023	III trimestre 2024 proiettato al 31/12	Previsionale 2024	Previsionale 2025	
5	7	1	1	52	Retribuzione di posizione dirigenti ruolo tecnico a tempo determinato						
5	7	1	1	55	Indennità di risultato dirigenti ruolo tecnico a tempo determinato						
5	7	1	1	57	Incentivazione finanziata da terzi dirigenti ruolo tecnico a tempo determinato						
5	7	1	1	60	Oneri sociali su retribuzioni dirigenti ruolo tecnico a tempo determinato	0	0	0	0		
5	7	1	1	62	TFR a carico dell'Azienda dirigenti ruolo tecnico a tempo determinato						
5	7	1	1	65	Contributi previdenza complementare dirigenti ruolo tecnico a tempo determinato						
5	7	1	1	67	Altri oneri per il personale dirigenti ruolo tecnico a tempo determinato	0	0	0	0		
5	7	1	1	70	Costo del personale dirigente ruolo tecnico - altro						
5	7	2			Costo del personale comparto ruolo tecnico	2.942.787	5.050.709	5.733.842	5.935.851	4.877.590	6.266.090
5	7	2	1		Costo del personale comparto ruolo tecnico	2.942.787	5.050.709	1.954.101	5.935.851	4.877.590	1.998.641
5	7	2	1	1	Competenze fisse personale comparto ruolo tecnico	1.326.296	2.621.649	897.596	3.070.998	2.621.649	875.704
5	7	2	1	5	Straordinario e indennità personale comparto ruolo tecnico	504.806	656.229	370.136	609.587	501.388	501.388
5	7	2	1	10	Fasce retributive personale comparto ruolo tecnico	124.161	99.942	93.523	275.330	99.942	91.242
5	7	2	1	15	Retribuzione per produttività personale comparto ruolo tecnico	312.617	525.727	88.733	669.794	525.727	86.569
5	7	2	1	20	Incentivazione finanziata da terzi personale comparto ruolo tecnico	20.675	6.152	1.372	584		
5	7	2	1	25	Oneri sociali su retribuzioni personale comparto ruolo tecnico	640.470	1.080.925	454.831	1.309.558	1.080.925	443.738
5	7	2	1	30	TFR a carico dell'Azienda personale comparto ruolo tecnico				0		
5	7	2	1	35	Contributi previdenza complementare personale comparto ruolo tecnico				0		
5	7	2	1	40	Altri oneri per il personale personale comparto ruolo tecnico	0	0	0	0		
5	7	2	1	45	Competenze fisse personale comparto ruolo tecnico a tempo determinato	3.454	24.224	19.985	0	19.861	0
5	7	2	1	50	Straordinario e indennità personale comparto ruolo tecnico a tempo determinato	2.331	15.927	15.908	0	15.927	0
5	7	2	1	52	Fasce retributive personale comparto ruolo tecnico a tempo determinato				0		0
5	7	2	1	55	Retribuzione per produttività personale comparto ruolo tecnico a tempo determinato	5.064	3.815	1.210	0	3.983	0
5	7	2	1	57	Incentivazione finanziata da terzi personale comparto ruolo tecnico a tempo determinato				0		
5	7	2	1	60	Oneri sociali su retribuzioni personale comparto ruolo tecnico a tempo determinato	2.914	16.119	10.807	0	8.189	0
5	7	2	1	62	TFR a carico dell'Azienda personale comparto ruolo tecnico a tempo determinato				0		
5	7	2	1	65	Contributi previdenza complementare personale comparto ruolo tecnico a tempo determinato						
5	7	2	1	67	Altri oneri per il personale personale comparto ruolo tecnico a tempo determinato						
5	7	2	1	70	Costo del personale comparto ruolo tecnico - altro						
5	7	2			Costo del personale comparto ruolo sociosanitario			3.779.741	0		4.267.449
5	7	2	2		Costo del personale comparto ruolo sociosanitario			3.779.741	0		4.267.449
5	7	2	2	1	Competenze fisse personale comparto ruolo sociosanitario			2.126.951			2.401.397
5	7	2	2	5	Straordinario personale comparto ruolo sociosanitario			627.573			708.550
5	7	2	2	10	Incarichi, progressioni economiche e e indennità personale comparto ruolo sociosanitario			48.035			54.233
5	7	2	2	15	Premialità personale comparto ruolo sociosanitario			154.643			174.597
5	7	2	2	20	Incentivazione finanziata da terzi personale comparto ruolo sociosanitario						
5	7	2	2	25	Oneri sociali su retribuzioni personale comparto ruolo sociosanitario			822.538			928.672
5	7	2	2	30	TFR a carico dell'Azienda personale comparto ruolo sociosanitario						
5	7	2	2	35	Contributi previdenza complementare personale comparto ruolo sociosanitario						
5	7	2	2	40	Altri oneri per il personale personale comparto ruolo sociosanitario						
5	7	2	2	45	Competenze fisse personale comparto ruolo sociosanitario a tempo determinato						
5	7	2	2	50	Straordinario personale comparto ruolo sociosanitario a tempo determinato						
5	7	2	2	52	Incarichi, progressioni economiche e e indennità personale comparto ruolo sociosanitario a tempo determinato						
5	7	2	2	55	Premialità personale comparto ruolo sociosanitario a tempo determinato						
5	7	2	2	57	Incentivazione finanziata da terzi personale comparto ruolo sociosanitario a tempo determinato						
5	7	2	2	60	Oneri sociali su retribuzioni personale comparto ruolo sociosanitario a tempo determinato						
5	7	2	2	62	TFR a carico dell'Azienda personale comparto ruolo sociosanitario a tempo determinato						
5	7	2	2	65	Contributi previdenza complementare personale comparto ruolo sociosanitario a tempo determinato						
5	7	2	2	67	Altri oneri per il personale personale comparto ruolo sociosanitario a tempo determinato						
5	7	2	2	70	Costo del personale comparto ruolo sociosanitario - altro						
5	8				Personale del ruolo amministrativo	3.967.049	4.310.875	4.435.816	4.495.877	4.848.864	4.839.411
5	8	1			Costo del personale dirigente ruolo amministrativo	898.002	900.859	1.075.255	915.263	1.126.250	917.877
5	8	1	1		Costo del personale dirigente ruolo amministrativo	898.002	900.859	1.075.255	915.263	1.126.250	917.877
5	8	1	1	1	Competenze fisse dirigenti ruolo amministrativo	335.877	345.211	338.480	298.423	468.501	376.089
5	8	1	1	5	Trattamento accessorio dirigenti ruolo amministrativo	0	0	0	0	0	0
5	8	1	1	10	Retribuzione di posizione dirigenti ruolo amministrativo	245.273	251.987	314.549	223.203	341.983	349.499
5	8	1	1	15	Indennità di risultato dirigenti ruolo amministrativo	50.669	33.174	0	43.914	45.021	0
5	8	1	1	20	Incentivazione finanziata da terzi dirigenti ruolo amministrativo	995	0	0	0	0	0
5	8	1	1	25	Oneri sociali su retribuzioni dirigenti ruolo amministrativo	164.825	199.496	173.060	153.507	270.745	192.289
5	8	1	1	30	TFR a carico dell'Azienda dirigenti ruolo amministrativo				0		
5	8	1	1	35	Contributi previdenza complementare dirigenti ruolo amministrativo				0		
5	8	1	1	40	Altri oneri per il personale dirigenti ruolo amministrativo	0	0	0	0	0	0
5	8	1	1	45	Competenze fisse dirigenti ruolo amministrativo a tempo determinato	75.244	51.519	175.398	142.136	0	0
5	8	1	1	50	Trattamento accessorio dirigenti ruolo amministrativo a tempo determinato				0	0	0
5	8	1	1	52	Retribuzione di posizione dirigenti ruolo amministrativa tempo determinato	3.836	4.160	17.576	11.550	0	0


VOCE				SOTTOCONTI	PIANO DEI CONTI AZIENDE SANITARIE E AZIENDE OSPEDALIERE						
					CONTO ECONOMICO	Consuntivo 2021	Consuntivo 2022	Consuntivo 2023	III trimestre 2024 proiettato al 31/12	Previsionale 2024	Previsionale 2025
5	8	1	1	55	Indennità di risultato dirigenti ruolo amministrativo a tempo determinato	0	0	0	0	0	0
5	8	1	1	57	Incentivazione finanziata da terzi dirigenti ruolo amministrativo a tempo determinato	0	0	0	0	0	0
5	8	1	1	60	Oneri sociali su retribuzioni dirigenti ruolo amministrativo a tempo determinato	21.283	15.311	56.193	42.530	0	0
5	8	1	1	62	TFR a carico dell'Azienda dirigenti ruolo amministrativo a tempo determinato						
5	8	1	1	65	Contributi previdenza complementare dirigenti ruolo amministrativo a tempo determinato						
5	8	1	1	67	Altri oneri per il personale dirigenti ruolo amministrativo a tempo determinato						
5	8	1	1	70	Costo del personale dirigente ruolo amministrativo - altro						
5	8	2			Costo del personale comparto ruolo amministrativo	3.069.047	3.410.016	3.360.560	3.580.614	3.722.614	3.921.534
5	8	2	1		Costo del personale comparto ruolo amministrativo	3.069.047	3.410.016	3.360.560	3.580.614	3.722.614	3.921.534
5	8	2	1	1	Competenze fisse personale comparto amministrativo	1.669.344	1.866.651	1.874.315	2.008.517	2.012.104	2.263.783
5	8	2	1	5	Straordinario e indennità personale comparto amministrativo	178.725	216.727	299.993	232.085	216.727	299.993
5	8	2	1	10	Fasce retributive personale comparto amministrativo	150.356	147.087	156.586	109.062	158.549	189.124
5	8	2	1	15	Retribuzione per produttività personale comparto amministrativo	372.571	406.503	221.283	374.737	438.179	267.264
5	8	2	1	20	Incentivazione finanziata da terzi personale comparto amministrativo	27.503	15.156	12.354	9.670		
5	8	2	1	25	Oneri sociali su retribuzioni personale comparto amministrativo	670.549	750.414	746.296	811.072	808.888	901.371
5	8	2	1	30	TFR a carico dell'Azienda personale comparto amministrativo				0		
5	8	2	1	35	Contributi previdenza complementare personale comparto amministrativo				0		
5	8	2	1	40	Altri oneri per il personale personale comparto amministrativo	0	0	0	0		
5	8	2	1	45	Competenze fisse personale comparto amministrativo a tempo determinato		2.755	31.114	25.707	49.914	0
5	8	2	1	50	Straordinario e indennità personale comparto amministrativo a tempo determinato		103	3.692	1.677		
5	8	2	1	52	Fasce retributive personale comparto amministrativo a tempo determinato				0	2.707	0
5	8	2	1	55	Retribuzione per produttività personale comparto amministrativo a tempo determinato		2.950	3.481	0	8.108	0
5	8	2	1	57	Incentivazione finanziata da terzi personale comparto amministrativo a tempo determinato				0		
5	8	2	1	60	Oneri sociali su retribuzioni personale comparto amministrativo a tempo determinato		1.669	11.445	8.087	27.437	0
5	8	2	1	62	TFR a carico dell'Azienda personale comparto amministrativo a tempo determinato						
5	8	2	1	65	Contributi previdenza complementare personale comparto amministrativo a tempo determinato						
5	8	2	1	67	Altri oneri per il personale personale comparto amministrativo a tempo determinato						
5	8	2	1	70	Costo del personale comparto ruolo amministrativo - altro						
5	9				Oneri diversi di gestione	555.807	821.673	755.753	903.865	940.524	854.131
5	9	1			Imposte e tasse (escluso Irap e Ires)	145.654	173.952	187.431	214.521	161.948	214.521
5	9	1	1		Imposte e tasse (escluso Irap e Ires)	145.654	173.952	187.431	214.521	161.948	214.521
5	9	1	1	1	Tassa sui rifiuti solidi urbani (TARSU)	105.851	105.851	129.658	129.658	105.851	129.658
5	9	1	1	5	Imposta comunale sugli immobili (ICI)				0	0	0
5	9	1	1	7	Imposta municipale sugli immobili (IMI)	30.800	33.499	32.764	32.763	31.653	32.763
5	9	1	1	10	Altre imposte e tasse (escluso Irap e Ires)	9.002	34.603	25.009	52.100	24.445	52.100
5	9	2			Perdite su crediti		0	0	0	0	0
5	9	2	1		Perdite su crediti		0	0	0	0	0
5	9	2	1	1	Perdite su crediti					0	0
5	9	3			Altri oneri diversi di gestione	410.153	647.721	568.322	689.344	778.576	639.610
5	9	3	1		Indennità, rimborso spese e oneri sociali per gli Organi Direttivi e Collegio Sindacale	374.775	488.414	504.869	576.156	560.768	576.156
5	9	3	1	1	Indennità, rimborso spese e oneri sociali per gli Organi Direttivi	289.385	411.167	443.584	443.938	480.165	443.938
5	9	3	1	5	Indennità, rimborso spese e oneri sociali per il Collegio Sindacale	64.342	55.751	27.554	96.323	55.751	96.323
5	9	3	1	10	Indennità, rimborso spese e oneri sociali per altri organi istituzionali	21.049	21.495	33.731	35.896	24.852	35.896
5	9	3	2		Altri oneri diversi di gestione	35.378	159.307	63.454	113.188	217.807	63.454
5	9	3	2	1	Spese legali	3.694	30.801	3.243	4.876	30.801	3.243
5	9	3	2	5	Spese amministrative e generali	24.742	128.334	55.695	108.312	186.834	55.695
5	9	3	2	10	Altri oneri diversi di gestione	6.942	172	4.515	0	172	4.515
Ammortamenti					5113635.37	5989510.18	5989510.18	5989510.18	5989510.18	8478592.04	
5	10				Ammortamenti delle immobilizzazioni immateriali	34.332	96.264	1.183.243	1.183.243	96.264	1.183.243
5	10	1			Ammortamenti delle immobilizzazioni immateriali	34.332	96.264	1.183.243	1.183.243	96.264	1.183.243
5	10	1	1		Ammortamenti delle immobilizzazioni immateriali	34.332	96.264	1.183.243	1.183.243	96.264	1.183.243
5	10	1	1	1	Ammortamenti dei costi di impianto e di ampliamento				0		
5	10	1	1	5	Ammortamenti dei costi di ricerca e sviluppo				0		
5	10	1	1	10	Ammortamenti software di proprietà e/o acquistati a titolo licenza d'uso a TI	34.332	96.264	238.649	1.183.243	96.264	921.016
5	10	1	1	15	Ammortamenti altri diritti di brevetto e di utilizzazione delle opere dell'ingegno				0		
5	10	1	1	17	Ammortamenti altri diritti di brevetto e di utilizzazione delle opere dell'ingegno derivante da ricerca				0		
5	10	1	1	20	Ammortamenti dei costi per concessioni dalla pubblica amministrazione				0		
5	10	1	1	25	Ammortamenti dei costi software acquistati a titolo licenza d'uso a tempo determinato			682.367	0		
5	10	1	1	30	Ammortamenti marchi				0		
5	10	1	1	35	Ammortamenti migliorie su beni di terzi				0		
5	10	1	1	37	Ammortamenti pubblicità				0		
5	10	1	1	40	Ammortamenti delle altre immobilizzazioni immateriali			262.227	0		262.227
Ammortamenti delle immobilizzazioni materiali					5079303.34	5893246.23	7295349.02	7295349.02	5893246.23	7295349.02	
5	11				Ammortamenti dei fabbricati	2.029.022	2.270.544	2.361.277	2.361.277	2.270.544	2.361.277
5	11	1			Ammortamenti fabbricati non strumentali (disponibili)	1.089.766	1.094.306	1.096.553	1.096.553	1.094.306	1.096.553

VOCE				SOT TO CO NT O				PIANO DEI CONTI AZIENDE SANITARIE E AZIENDE OSPEDALIERE					
				CONTO ECONOMICO				Consuntivo 2021	Consuntivo 2022	Consuntivo 2023	III trimestre 2024 proiettato al 31/12	Previsionale 2024	Previsionale 2025
5	11	1	1	Ammortamenti fabbricati non strumentali (disponibili)				1.089.766	1.094.306	1.096.553	1.096.553	1.094.306	1.096.553
5	11	1	1	Ammortamenti fabbricati non strumentali (disponibili)				982.368	986.788	986.889	0	986.788	986.889
5	11	1	5	Ammortamento manutenzioni straordinarie su fabbricati disponibili				107.398	107.518	109.664	1.096.553	107.518	109.664
5	11	1	10	Ammortamento costruzioni leggere disponibili									
5	11	2		Ammortamenti fabbricati strumentali (indisponibili)				939.256	1.176.238	1.264.724	1.264.724	1.176.238	1.264.724
5	11	2	1	Ammortamenti fabbricati strumentali (indisponibili)				939.256	1.176.238	1.264.724	1.264.724	1.176.238	1.264.724
5	11	2	1	Ammortamenti fabbricati strumentali (indisponibili)				0	0	3.669	0		3.669
5	11	2	5	Ammortamento manutenzioni straordinarie su fabbricati indisponibili				939.256	1.176.238	1.261.055	1.264.724	1.176.238	1.261.055
5	11	2	10	Ammortamento costruzioni leggere indisponibili									
5	12			Ammortamenti delle altre immobilizzazioni materiali				3.050.281	3.622.703	4.934.072	4.934.072	3.622.703	4.934.072
5	12	1		Ammortamenti delle altre immobilizzazioni materiali				3.050.281	3.622.703	4.934.072	4.934.072	3.622.703	4.934.072
5	12	1	1	Ammortamenti delle altre immobilizzazioni materiali				3.050.281	3.622.703	4.934.072	4.934.072	3.622.703	4.934.072
5	12	1	1	Ammortamenti di impianti e macchinari sanitari				0	44.907	49.438	0	44.907	49.438
5	12	1	5	Ammortamento impianti e macchinari generici				287.091	326.609	403.830	0	326.609	403.830
5	12	1	10	Ammortamenti di attrezzature sanitarie				2.022.569	2.389.439	3.565.665	4.934.072	2.389.439	3.565.665
5	12	1	15	Ammortamento attrezzature scientifiche							0	0	0
5	12	1	20	Ammortamenti di mobili e arredi				264.803	295.492	251.173	0	295.492	251.173
5	12	1	25	Ammortamento elicotteri							0	0	0
5	12	1	30	Ammortamento ambulanze per servizio 118							0	0	0
5	12	1	35	Ammortamenti altre ambulanze				42.047	42.047	0	0	42.047	0
5	12	1	40	Ammortamento automezzi				5.948	5.948	5.948	0	5.948	5.948
5	12	1	45	Ammortamento altri mezzi di trasporto							0	0	0
5	12	1	50	Ammortamento attrezzature generiche				420.490	518.261	545.094	0	518.261	545.094
5	12	1	55	Ammortamento macchine ordinarie d'ufficio elettroniche ed elettromeccaniche							0	0	0
5	12	1	60	Ammortamenti di altri beni materiali				7.333	0	112.924	0	0	112.924
5	13			Svalutazione dei crediti				121.985	96.298	0	0	0	0
5	13	1		Svalutazione dei crediti				121.985	96.298	0	0	0	0
5	13	1	1	Svalutazione dei crediti				121.985	96.298	0	0	0	0
5	13	1	1	Svalutazione crediti verso Stato, Regione e Provincia autonoma				0	0	0	0	0	0
5	13	1	5	Svalutazione crediti verso Comuni								0	0
5	13	1	10	Svalutazione crediti verso Aziende sanitarie pubbliche della Regione				0	0	0	0	0	0
5	13	1	12	Svalutazione crediti verso Aziende sanitarie pubbliche fuori della Regione								0	0
5	13	1	15	Svalutazione crediti verso Arpa								0	0
5	13	1	20	Svalutazione crediti verso Erario								0	0
5	13	1	25	Svalutazione crediti verso altri				121.985	96.298	0	0	0	0
5	13	2		Svalutazione delle immobilizzazioni immateriali e materiali				0	0	0	0	0	0
5	13	02	1	Svalutazione delle immobilizzazioni immateriali e materiali					0	0	0	0	0
5	13	2	1	Svalutazione delle immobilizzazioni immateriali									
5	13	2	5	Svalutazione delle immobilizzazioni materiali									
5	14			Variazione delle rimanenze				-715.320	-625.905	-384.916	-1.853.640	0	0
5	14	1		Variazione rimanenze				-715.320	-625.905	-384.916	-1.853.640	0	0
5	14	1	1	Variazione rimanenze sanitarie				-724.203	-631.117	-343.430	-1.894.241	0	0
5	14	1	1	Variazione delle rimanenze prodotti farmaceutici con AIC, ad eccezione di vaccini ed emoderivati di produzione regionale				65.903	-667.855	-51.674	-347.533	0	0
5	14	1	5	Variazione delle rimanenze di emoderivati con AIC, ad eccezione di vaccini ed emoderivati di produzione regionale				0	0	0	1.615	0	0
5	14	1	6	Variazione delle rimanenze medicinali senza AIC				-16.139	-13.583	-61.602	-38.677	0	0
5	14	1	8	Variazione delle rimanenze di emoderivati di produzione regionale							0	0	0
5	14	1	10	Variazione delle rimanenze di ossigeno con AIC				-41.161	31.959	-13.829	2.591	0	0
5	14	1	11	Variazione delle rimanenze di emoderivati di ossigeno senza AIC							0	0	0
5	14	1	12	Variazione delle rimanenze di sangue ed emocomponenti da pubblico (Aziende sanitarie pubbliche della Regione) – Mobilità intraregionale							0	0	0
5	14	1	13	Variazione delle rimanenze di sangue ed emocomponenti da pubblico (Aziende sanitarie pubbliche della Regione) – Mobilità extraregionale							0	0	0
5	14	1	14	Variazione delle rimanenze di sangue ed emocomponenti da altri soggetti							0	0	0
5	14	1	15	Variazione delle rimanenze prodotti dietetici				-40.627	9.985	-7.652	65.256	0	0
5	14	1	20	Variazione delle rimanenze dei materiali per la profilassi				-445	2.592	-5.701	-6.582	0	0
5	14	1	25	Variazione delle rimanenze materiali diagnostici e prodotti chimici				-40.355	50.532	-49.827	-619.227	0	0
5	14	1	26	Variazione delle rimanenze di prodotti chimici						316	5.378	0	0
5	14	1	30	Variazione delle rimanenze materiali diagnostici, lastre RX, mezzi di contrasto per RX, carta per ECG, ECG ecc				-87.448	82.659	5.373	-721	0	0
5	14	1	35	Variazione delle rimanenze presidi chirurgici e materiali sanitari				-398.310	16.523	-337.982	-627.073	0	0
5	14	1	40	Variazione delle rimanenze materiali protesici				20.192	-51.665	101.806	-499.626	0	0
5	14	1	45	Variazione delle rimanenze materiali per emodialisi				54.965	-8.661	-4.325	26.054	0	0
5	14	1	50	Variazione delle rimanenze dei materiali e prodotti per uso veterinario							0	0	0
5	14	1	55	Variazione delle rimanenze di altri beni e prodotti sanitari				-240.776	-83.602	81.668	144.302	0	0
5	14	1	60	Variazione delle rimanenze di prodotti sanitari da A.S.L./A.O./I.R.C.C.S./Policlinici universitari della Regione				0	0	0	0	0	0
5	14	1	65	Svalutazione delle rimanenze sanitarie								0	0
5	14	1	70	Rivalutazione delle rimanenze sanitarie								0	0
5	14	1	2	Variazione rimanenze non sanitarie				8.883	5.212	-41.486	40.601	0	0

VOCE					SOT TO CO NT O		PIANO DEI CONTI AZIENDE SANITARIE E AZIENDE OSPEDALIERE						
					CONTO ECONOMICO		Consuntivo 2021	Consuntivo 2022	Consuntivo 2023	III trimestre 2024 proiettato al 31/12	Previsionale 2024	Previsionale 2025	
5	14	1	2	1	Variazione delle rimanenze prodotti alimentari		-699	1.599	197	1.996	0	0	
5	14	1	2	5	Variazione delle rimanenze di materiali di guardaroba e di convivenza in genere					37	0	0	
5	14	1	2	10	Variazione delle rimanenze di materiali di pulizia		409	5.698	-723	7.068	0	0	
5	14	1	2	15	Variazione delle rimanenze di combustibili					0	0	0	
5	14	1	2	20	Variazione delle rimanenze di carburanti e lubrificanti					0	0	0	
5	14	1	2	25	Variazione delle rimanenze di supporti informatici		-3.112	-4.619	-4.938	1.845	0	0	
5	14	1	2	30	Variazione delle rimanenze di cancelleria e stampati		12.958	1.306	-24.775	26.982	0	0	
5	14	1	2	35	Variazione delle rimanenze di materiale tecnico strumentale per manutenzioni		0	0	0	0	0	0	
5	14	1	2	40	Variazione delle rimanenze di altri beni non sanitari		-673	1.229	-11.245	2.672	0	0	
5	14	1	2	45	Variazione delle rimanenze di beni non sanitari da A.S.L.-A.O., I.R.C.C.S., Policlinici della Regione						0	0	
5	14	1	2	50	Svalutazione delle rimanenze non sanitarie						0	0	
5	14	1	2	55	Rivalutazione delle rimanenze non sanitarie						0	0	
5	15				Accantonamenti tipici dell'esercizio		21.517.553	11.677.630	23.751.596	18.387.313	17.055.455	5.001.666	
5	15	1			Accantonamenti per rischi		2.066.488	2.068.114	2.121.189	2.128.912	2.154.458	2.121.189	
5	15	1	1		Accantonamenti per cause civili ed oneri processuali		0	0	0	0	0	0	
5	15	1	1	1	Accantonamenti per cause civili ed oneri processuali		0	0	0	0			
5	15	1	1	5	Accantonamento per risarcimento danni (morte, responsabilità professionale etc.)		0	0	0	0			
5	15	1	2		Accantonamenti per contenzioso personale dipendente		21.953	18.492	17.168	22.891	100.000	17.168	
5	15	1	2	1	Accantonamenti per contenzioso personale dipendente		21.953	18.492	17.168	22.891	100.000	17.168	
5	15	1	3		Altri accantonamenti per rischi		2.044.535	2.049.622	2.104.021	2.106.021	2.054.458	2.104.021	
5	15	1	3	1	Altri accantonamenti per rischi		2.000	3.000	1.000	1.333	0	1.000	
5	15	1	3	5	Accantonamento per tetti di Spesa (DGRC 1269/09, 1268/08 e precedenti)						0	0	
5	15	1	3	10	Accantonamenti per tetti di Spesa (ospedali religiosi)						0	0	
5	15	1	3	15	Accantonamento per tariffe Riabilitazione ex art. 26						0	0	
5	15	1	3	20	Accantonamento per tariffe Ospedalità (Case di Cura private)						0	0	
5	15	1	3	25	Accantonamento per tariffe Ospedalità (Ospedali religiosi)						0	0	
5	15	1	3	30	Accantonamento per tariffe specialistica, ecc.						0	0	
5	15	1	3	35	Accantonamento per contestazioni su controllo delle prestazioni rese da accreditati						0	0	
5	15	1	3	37	Accantonamenti per copertura diretta dei rischi (autoassicurazione)		1.927.090	2.034.458	2.098.021	2.098.021	2.034.458	2.098.021	
5	15	1	3	40	Accantonamento per contenzioso relativo a Personale convenzionato e non dipendente		9.000	8.800	2.000	2.667	0	2.000	
5	15	1	3	45	Accantonamento per contenzioso per contestazioni su forniture ed appalti		97.093	1.000	2.000	2.667	20.000	2.000	
5	15	1	3	50	Accantonamento per contenzioso per ritardato / mancato pagamento		9.351	2.364	1.000	1.333	0	1.000	
5	15	2			Accantonamenti per premio di operosità		332.394	338.161	315.755	317.478	358.542	317.478	
5	15	2	1		Accantonamenti per premio di operosità		160.196	150.473	120.734	177.110	171.212	177.110	
5	15	2	1	1	Accantonamenti per premio di operosità		160.196	150.473	120.734	177.110	171.212	177.110	
5	15	2	2		Acc. Rinnovi convenzioni Medici Sumai		172.199	187.687	195.022	140.368	187.330	140.368	
5	15	2	2	1	Accantonamento Rinnovi convenzioni Medici Sumai		172.199	187.687	195.022	140.368	187.330	140.368	
5	15	3			Altri accantonamenti		3.372.958	2.292.083	2.928.413	1.353.045	2.086.533	1.170.725	
5	15	3	1		Accantonamenti per interessi di mora		0	0	0	0	0	0	
5	15	3	1	1	Accantonamenti per interessi di mora		0	0	0	0	0	0	
5	15	3	2		Acc. Rinnovi convenzioni MMG/Pls/MCA ed altri		0	0	0	0	0	0	
5	15	3	2	1	Acc. Rinnovi convenzioni MMG/Pls/MCA ed altri						0	0	
5	15	3	3		Acc. Rinnovi contrattuali ruolo sanitario - dirigenza medica		1.074.451	1.151.198	1.973.027	805.839	1.151.199	805.839	
5	15	3	3	1	Acc. Rinnovi contrattuali - dirigenza medica		1.074.451	1.151.198	1.973.027	805.839	1.151.199	805.839	
5	15	3	4		Acc. Rinnovi contrattuali ruolo sanitario - dirigenza non medica		76.658	82.134	76.658	92.780	82.134	92.780	
5	15	3	4	1	Acc. Rinnovi contrattuali - dirigenza sanitaria non medica		76.658	82.134	76.658	92.780	82.134	92.780	
5	15	3	5		Acc. Rinnovi contrattuali ruolo sanitario - comparto sanitario		1.519.303	247.084	218.853	0	246.200	0	
5	15	3	5	1	Acc. Rinnovi contrattuali - comparto sanitario		1.519.303	247.084	218.853	0	246.200	0	
5	15	3	6		Acc. Rinnovi contrattuali ruolo professionale - dirigenza		9.176	9.831	9.176	0	10.000	0	
5	15	3	6	1	Acc. Rinnovi contrattuali - dirigenza professionale		9.176	9.831	9.176	0	10.000	0	
5	15	3	7		Acc. Rinnovi contrattuali ruolo professionale - comparto		0	0	0	0	0	0	
5	15	3	7	1	Acc. Rinnovi contrattuali - comparto professionale						0	0	
5	15	3	8		Acc. Rinnovi contrattuali ruolo tecnico- dirigenza non medica		8.634	9.251	8.634	0	10.000	0	
5	15	3	8	1	Acc. Rinnovi contrattuali - dirigenza tecnica		8.634	9.251	8.634	0	10.000	0	
5	15	3	9		Acc. Rinnovi contrattuali ruolo tecnico- comparto		151.459	24.632	0	0	25.000	0	
5	15	3	9	1	Acc. Rinnovi contrattuali - comparto tecnico		151.459	24.632			25.000	0	
5	15	3	10		Acc. Rinnovi contrattuali ruolo amministrativo- dirigenza		29.238	31.326	29.238	0	30.409	0	
5	15	3	10	1	Acc. Rinnovi contrattuali - dirigenza amministrativa		29.238	31.326	29.238	0	30.409	0	
5	15	3	11		Acc. Rinnovi contrattuali ruolo amministrativo - comparto		125.959	20.485	0	0	21.000	0	
5	15	3	11	1	Acc. Rinnovi contrattuali - comparto amministrativo		125.959	20.485			21.000	0	
5	15	3	12		Altri accantonamenti		378.078	716.142	612.826	454.426	510.591	272.105	
5	15	3	12	1	Accantonamento fondo retribuzione di risultato organi direttivi		57.877	82.233	88.717	29.572	82.233	88.717	
					B.14.D.6) Acc. per Trattamento di fine rapporto dipendenti								
					B.14.D.7) Acc. per Trattamenti di quiescenza e simili								
					B.14.D.8) Acc. per Fondi integrativi pensione								

VOCE					SOT TO CO NT O		PIANO DEI CONTI AZIENDE SANITARIE E AZIENDE OSPEDALIERE							
GRUPPO	MAS	CON	TO	TO	CONTO ECONOMICO				Consuntivo 2021	Consuntivo 2022	Consuntivo 2023	III trimestre 2024 proiettato al 31/12	Previsionale 2024	Previsionale 2025
					B.14.D.9) Acc. Incentivi funzioni tecniche art. 113 D.lgs 50/2016				194.995	278.357	524.109	183.389	278.357	183.389
5	15	3	12	5	Altri accantonamenti				125.206	355.552	0	241.465	150.000	0
5	15	04			Accantonamenti per quote inutilizzate di contributi vincolati				15.745.713	6.979.272	18.386.238	14.587.878	12.455.923	1.392.274
5	15	04	01		Accantonamenti per quote inutilizzate contributi da Regione per quota F.S. vincolato				15.670.691	6.884.157	13.417.755	14.362.560	12.455.923	1.069.447
5	15	04	01	01	Accantonamenti per quote inutilizzate contributi da Regione per quota F.S. vincolato				15.356.122	5.338.924	12.233.187	13.156.645	12.455.923	1.069.447
5	15	04	01	05	Accantonamenti per quote inutilizzate contributi da Regione per quota F.S. indistinto				314.569	1.545.234	1.184.568	1.205.915	0	0
5	15	04	02		Accantonamenti per quote inutilizzate contributi da soggetti pubblici (extra fondo) vincolati				0	0	639.351	0	0	0
5	15	04	02	01	Accantonamenti per quote inutilizzate contributi da soggetti pubblici (extra fondo) vincolati				0	0	639.351			
5	15	04	03		Accantonamenti per quote inutilizzate contributi da soggetti pubblici per ricerca				0	0	1.407.350	0	0	322.827
5	15	04	03	01	Accantonamenti per quote inutilizzate contributi da soggetti pubblici per ricerca				0	0	1.407.350			322.827
5	15	04	04		Accantonamenti per quote inutilizzate contributi vincolati da privati				75.022	95.115	2.921.782	225.318	0	0
5	15	04	04	01	Accantonamenti per quote inutilizzate contributi vincolati da privati				75.022	65.115	99.423	225.318		
5	15	04	04	02	Accantonamenti per quote inutilizzate contributi vincolati da privati per ricerca				0	30.000	2.822.359	0		
					Differenza tra valore e costi della produzione				5271285,38	4604761,85	5897654,26	-4415672,94	7359787,57	7180979,761
6					PROVENTI E ONERI FINANZIARI				-13.798	-6.058	-161	107	0	0
6	01				Proventi e oneri finanziari				-13.798	-6.058	-161	107	0	0
6	01	01			Interessi attivi				0	1	0	0		
6	01	01	01		Interessi attivi su c/tesoreria				0	0	0	0		
6	01	01	01	01	Interessi attivi su c/tesoreria				0	0	0	0		
6	01	01	02		Interessi attivi su c/c postali e bancari				1	0	0	0		
6	01	01	02	01	Interessi attivi su c/c postali e bancari				0	1	0	0		
6	01	01	03		Altri interessi attivi				0	0	0	0		
6	01	01	03	01	Altri interessi attivi									
6	01	02			Altri proventi				56	33	31	0		
6	01	02	01		Proventi da partecipazioni				0	0	0	0		
6	01	02	01	01	Proventi da partecipazioni									
6	01	02	02		Proventi da crediti iscritti nelle immobilizzazioni				0	0	0	0		
6	01	02	02	01	Proventi da crediti iscritti nelle immobilizzazioni									
6	01	02	03		Proventi da titoli iscritti nelle immobilizzazioni				0	0	0	0		
6	01	02	03	01	Proventi da titoli iscritti nelle immobilizzazioni									
6	01	02	04		Altri proventi				56	33	31	0		
6	01	02	04	01	Altri proventi				56	33	31			
6	01	02	05		Utili su cambi				0	0	0	0		
6	01	02	05	01	Utili su cambi									
6	01	03			Interessi passivi				-1	-4	0	0		
6	01	03	01		Interessi passivi su c/c tesoreria				0	0	0	0		
6	01	03	01	01	Interessi passivi su anticipazioni ordinarie di tesoreria				0	0	0	0		
6	01	03	01	05	Interessi passivi su anticipazioni straordinarie di tesoreria									
6	01	03	02		Interessi passivi su mutui				0	0	0	0		
6	01	03	02	01	Interessi passivi su mutui									
6	01	03	02	05	Interessi passivi su mutui a Amministrazioni pubbliche									
6	01	03	02	10	Interessi passivi su mutui a cassa depositi e prestiti - gestione Tesoro									
6	01	03	02	15	Interessi passivi su mutui a cassa depositi e prestiti - gestione CDP spa									
6	01	03	03		Altri interessi passivi				-1	-4	-4	-4		
6	01	03	03	01	Interessi passivi v/fornitori				-1	-1	0	0		
6	01	03	03	05	Oneri finanziari derivanti da operazioni di cartolarizzazione									
6	01	03	03	10	Interessi passivi convenzioni di factoring									
6	01	03	03	15	Interessi passivi su altre dilazioni di pagamento				0	0	0	0		
6	01	03	03	20	Altri interessi passivi				0	-3	0	0		
6	01	04			Altri oneri				-13.853	-6.088	-192	107		
6	01	04	01		Altri oneri finanziari				-13.853	-6.088	-192	107		
6	01	04	01	01	Commissioni e spese bancarie				-13.830	-6.056	-167	108		
6	01	04	01	05	Altri oneri finanziari				-23	-33	-26	-1		
6	01	04	02		Perdite su cambi				0	0	0	0		
6	01	04	02	01	Perdite su cambi									
7					RETTIFICHE DI VALORE DI ATTIVITA' FINANZIARIE				0	0	0	0	0	0
7	01				Rivalutazioni				0	0	0	0		
7	01	01			Rivalutazioni				0	0	0	0		
7	01	01	01		Rivalutazioni				0	0	0	0		
7	01	01	01	01	Rivalutazioni				0	0	0	0		
7	02				Svalutazioni				0	0	0	0		
7	02	01			Svalutazioni				0	0	0	0		
7	02	01	01		Svalutazioni				0	0	0	0		
7	02	01	01	01	Svalutazioni				0	0	0	0		
8					PROVENTI E ONERI STRAORDINARI				1.111.886	2.139.802	938.277	-190.947	0	0

VOCE				SOT TO CO NT O		PIANO DEI CONTI AZIENDE SANITARIE E AZIENDE OSPEDALIERE					
				CONTO ECONOMICO		Consuntivo 2021	Consuntivo 2022	Consuntivo 2023	III trimestre 2024 proiettato al 31/12	Previsionale 2024	Previsionale 2025
8	01			Proventi straordinari		1.613.581	2.509.910	2.018.402	15.105		
8	01	01		Plusvalenze		0	0	0	0		
8	01	01	01	Plusvalenze da vendita di beni		0	0	0	0		
8	01	01	01	01	Plusvalenze immobilizzazioni immateriali						
8	01	01	01	02	Plusvalenze terreni						
8	01	01	01	03	Plusvalenze fabbricati disponibili						
8	01	01	01	04	Plusvalenze fabbricati indisponibili						
8	01	01	01	05	Plusvalenze impianti e macchinari						
8	01	01	01	06	Plusvalenze attrezzature sanitarie e scientifiche						
8	01	01	01	07	Plusvalenze mobili ed arredi						
8	01	01	01	08	Plusvalenze automezzi						
8	01	01	01	09	Plusvalenze altri beni						
8	01	01	02	Altre plusvalenze							
8	01	01	02	01	Altre plusvalenze						
8	01	02		Altri proventi straordinari		1.613.581	2.509.910	2.018.402	15.105	0	0
8	01	02	01	Proventi da donazioni e liberalità diverse		485	32.758	4.427	8.253	0	0
8	01	02	01	01	Proventi da donazioni e liberalità diverse da imprese	485	3.057	3.934	0		
8	01	02	01	05	Proventi da donazioni e liberalità diverse da famiglie	0	0	0	2.701		
8	01	02	01	10	Proventi da donazioni e liberalità diverse da istituzioni sociali senza fine di lucro	0	29.701	493	5.552		
8	01	02	02	Sopravvenienze attive (dell'attivo patrimoniale)		418.133	84.054	70.907	6.852	0	0
8	01	02	02	01	Sopravvenienze attive v/A.S.L.-A.O., I.R.C.C.S., Pol. relative alla mobilità intraregionale						
8	01	02	02	02	Sopravvenienze attive v/A.S.L.-A.O., I.R.C.C.S., Pol. relative al personale	0	0	0	0		
8	01	02	02	03	Sopravvenienze attive v/A.S.L.-A.O., I.R.C.C.S., Pol. relative alle convenzioni con medici di base						
8	01	02	02	04	Sopravvenienze attive v/A.S.L.-A.O., I.R.C.C.S., Pol. relative alle convenzioni per la specialistica						
8	01	02	02	05	Sopravvenienze attive v/A.S.L.-A.O., I.R.C.C.S., Pol. relative acquisto prestazioni sanitarie da operatori accreditati						
8	01	02	02	06	Sopravvenienze attive v/A.S.L.-A.O., I.R.C.C.S., Pol. relative acquisto di beni e servizi	0	84.054	70.907	6.852		
8	01	02	02	07	Altre sopravvenienze attive v/A.S.L.-A.O., I.R.C.C.S., Pol.	0	0	0	0		
				Sopravvenienze attive verso terzi		418.133	1.523.393	1.458.965	0	0	0
8	01	02	02	08	Sopravvenienze attive v/terzi relative alla mobilità extraregionale	0	0	0	0		
8	01	02	02	10	Sopravvenienze attive v/terzi relative al personale ruolo sanitario dirigenza medica						
8	01	02	02	11	Sopravvenienze attive v/terzi relative al personale ruolo sanitario dirigenza non medica						
8	01	02	02	12	Sopravvenienze attive v/terzi relative al personale ruolo sanitario comparto	0	0	0	0		
8	01	02	02	13	Sopravvenienze attive v/terzi relative al personale ruolo professionale dirigenza						
8	01	02	02	14	Sopravvenienze attive v/terzi relative al personale ruolo professionale comparto						
8	01	02	02	15	Sopravvenienze attive v/terzi relative al personale ruolo tecnico dirigenza						
8	01	02	02	16	Sopravvenienze attive v/terzi relative al personale ruolo tecnico comparto	0	0	0	0		
8	01	02	02	17	Sopravvenienze attive v/terzi relative al personale ruolo amministrativo dirigenza						
8	01	02	02	18	Sopravvenienze attive v/terzi relative al personale ruolo amministrativo comparto						
8	01	02	02	25	Sopravvenienze attive v/terzi relative alle convenzioni con medici di base						
8	01	02	02	30	Sopravvenienze attive v/terzi relative alle convenzioni per la specialistica						
8	01	02	02	35	Sopravvenienze attive v/terzi relative all'acquisto prestaz. sanitarie da operatori accreditati						
8	01	02	02	40	Sopravvenienze attive v/terzi relative all'acquisto di beni e servizi	11.826	302	2.626	0		
8	01	02	02	41	Sopravvenienze attive verso Regione per contributi vincolati pregressi	0	0	0	0		
8	01	02	02	42	Altre sopravvenienze attive verso Regione	393.890	1.520.841	1.410.503	0		
8	01	02	02	43	Altre sopravvenienze attive verso Stato	0	0	0	0		
8	01	02	02	44	Altre sopravvenienze attive verso Comuni						
8	01	02	02	45	Altre Sopravvenienze attive v/terzi	12.417	2.250	45.836	0		
8	01	02	02	46	Risarcimenti danni per sinistri e furti da parte di compagnie di assicurazione						
8	01	02	03	Insussistenze attive (del passivo patrimoniale)		1.194.963	869.705	484.104	0	0	0
				Insussistenze attive v/A.S.L.-A.O., I.R.C.C.S., Pol.		23.470	1.979	5.568	0		
8	01	02	03	01	Insussistenze attive v/A.S.L.-A.O., I.R.C.C.S., Pol. relative alla mobilità intraregionale	23.470	1.979	5.568			
8	01	02	03	02	Insussistenze attive v/A.S.L.-A.O., I.R.C.C.S., Pol. relative al personale	0	0	0	0		
8	01	02	03	03	Insussistenze attive v/A.S.L.-A.O., I.R.C.C.S., Pol. relative alle convenzioni con medici di base						
8	01	02	03	04	Insussistenze attive v/A.S.L.-A.O., I.R.C.C.S., Pol. relative alle convenzioni per la specialistica						
8	01	02	03	05	Insussistenze attive v/A.S.L.-A.O., I.R.C.C.S., Pol. relative acquisto prestazioni sanitarie da operatori accreditati	0	0	0	0		
8	01	02	03	06	Insussistenze attive v/A.S.L.-A.O., I.R.C.C.S., Pol. relative acquisto di beni e servizi	0	0	0	0		
8	01	02	03	07	Altre insussistenze attive v/A.S.L.-A.O., I.R.C.C.S., Pol.	0	0	0	0		
				INSUSSISTENZE ATTIVE VERSO TERZI		1.171.493	867.725	478.536	0	0	0
8	01	02	03	10	Insussistenze attive v/terzi relative alla mobilità extraregionale						
8	01	02	03	15	Insussistenze attive v/terzi relative al personale	151.053	3.185	91.874			
8	01	02	03	20	Insussistenze attive v/terzi relative alle convenzioni con medici di base						
8	01	02	03	25	Insussistenze attive v/terzi relative alle convenzioni per la specialistica						
8	01	02	03	30	Insussistenze attive v/terzi relative all'acquisto prestaz. Sanitarie da operatori accreditati						
8	01	02	03	35	Insussistenze attive v/terzi relative all'acquisto di beni e servizi			178.895			
8	01	02	03	40	Altre Insussistenze attive v/terzi	1.020.440	864.540	207.767			

VOCE				SOTTOCONTI				PIANO DEI CONTI AZIENDE SANITARIE E AZIENDE OSPEDALIERE										
								CONTO ECONOMICO				Consuntivo 2021	Consuntivo 2022	Consuntivo 2023	III trimestre 2024 proiettato al 31/12	Previsionale 2024	Previsionale 2025	
8	01	02	04	Altri proventi straordinari												0	0	
8	01	02	04	01	Altri proventi straordinari				0	0	0	0	0	0				
8	02			Oneri straordinari				-501.695	-370.107	-1.080.125	-206.051	0	0					
8	02	01		Minusvalenze				0	0	0	0	0	0					
8	02	01	01	Minusvalenze da vendite di beni				0	0	0	0	0	0					
8	02	01	01	01	minusvalenze immobilizzazioni immateriali													
8	02	01	01	02	minusvalenze terreni													
8	02	01	01	03	minusvalenze fabbricati disponibili													
8	02	01	01	04	minusvalenze fabbricati indisponibili													
8	02	01	01	05	minusvalenze impianti e macchinari													
8	02	01	01	06	minusvalenze attrezzature sanitarie e scientifiche				0	0	0	0	0	0				
8	02	01	01	07	minusvalenze mobili ed arredi				0	0	0	0	0	0				
8	02	01	01	08	minusvalenze automezzi													
8	02	01	01	09	minusvalenze altri beni				0	0	-295	0						
8	02	01	02	Altre minusvalenze				0	0	0	0							
8	02	01	02	01	Altre minusvalenze													
8	02	02		Altri oneri straordinari				-501.695	-370.107	-1.080.125	-206.051	0	0					
8	02	02	01	Oneri tributari da esercizi precedenti				-196.261	-42.116	-5.802	0	0	0					
8	02	02	01	01	Oneri tributari da esercizi precedenti				-196.261	-42.116	-5.802	0						
8	02	02	02	Oneri da cause civili				0	0	0	0	0	0					
8	02	02	02	01	Oneri da cause civili				0	0	0	0						
8	02	02	03	Sopravvenienze passive (del passivo patrimoniale)				-305.434	-327.991	-1.074.323	-206.051	0	0					
				Sopravvenienze passive v/A.S.L.-A.O., I.R.C.C.S., Policlinici				-133.321	-154.896	-37.621	0	0	0					
8	02	02	03	01	Sopravvenienze passive v/A.S.L.-A.O., I.R.C.C.S., Pol. relative alla mobilità intraregionale													
8	02	02	03	02	Sopravvenienze passive v/A.S.L.-A.O., I.R.C.C.S., Pol. relative al personale				-28.855	0	0	0						
8	02	02	03	03	Sopravvenienze passive v/A.S.L.-A.O., I.R.C.C.S., Pol. relative alle convenzioni con medici di base													
8	02	02	03	04	Sopravvenienze passive v/A.S.L.-A.O., I.R.C.C.S., Pol. relative alle convenzioni per la specialistica				0	0	0	0						
8	02	02	03	05	Sopravvenienze passive v/A.S.L.-A.O., I.R.C.C.S., Pol. relative acquisto prestazioni sanitarie da operatori accreditati				0	0	0	0						
8	02	02	03	06	Sopravvenienze passive v/A.S.L.-A.O., I.R.C.C.S., Pol. relative acquisto di beni e servizi				-104.465	-118.168	-37.621							
8	02	02	03	07	Altre sopravvenienze passive v/A.S.L.-A.O., I.R.C.C.S., Pol.				0	-36.729	0	0						
				Sopravvenienze passive v/terzi				0	0	0	0							
8	02	02	03	10	Sopravvenienze passive v/terzi relative alla mobilità extraregionale													
				Sopravvenienze passive v/terzi relative al personale				-132.607	-154.268	-1.034.952	0							
8	02	02	03	15	Sopravvenienze passive v/terzi relative al personale - dirigenza medica				-11.092	-2.784	-21.542	0						
8	02	02	03	20	Sopravvenienze passive v/terzi relative al personale - dirigenza sanitaria non medica				-4.351	0	-1.535							
8	02	02	03	21	Sopravvenienze passive v/terzi relative al personale - comparto sanitario				-1.958	-22.411	-151.423							
8	02	02	03	22	Sopravvenienze passive v/terzi relative al personale - dirigenza professionale				0	-25	0							
8	02	02	03	23	Sopravvenienze passive v/terzi relative al personale - comparto professionale													
8	02	02	03	24	Sopravvenienze passive v/terzi relative al personale - dirigenza tecnica				0	-17	0							
8	02	02	03	25	Sopravvenienze passive v/terzi relative al personale - comparto tecnico				0	-4.531	-4.486							
8	02	02	03	26	Sopravvenienze passive v/terzi relative al personale - dirigenza amministrativa				0	-32	0							
8	02	02	03	27	Sopravvenienze passive v/terzi relative al personale - comparto amministrativo				0	-4.698	-7							
8	02	02	03	30	Sopravvenienze passive v/terzi relative alle convenzioni con medici di base													
8	02	02	03	35	Sopravvenienze passive v/terzi relative alle convenzioni per la specialistica				-27.187	0	-39.012							
8	02	02	03	40	Sopravvenienze passive v/terzi relative all'acquisto prestaz. Sanitarie da operatori accreditati													
8	02	02	03	45	Sopravvenienze passive v/terzi relative all'acquisto di beni sanitari				-19.186	-14.853	-41.216							
8	02	02	03	50	Sopravvenienze passive v/terzi relative all'acquisto di beni non sanitari				0	-6.241	0							
8	02	02	03	55	Sopravvenienze passive v/terzi relative all'acquisto di altri servizi sanitari				-65.238	-18.821	0							
8	02	02	03	60	Sopravvenienze passive v/terzi relative all'acquisto di servizi non sanitari				-3.596	-34.944	-605.725							
8	02	02	03	65	Sopravvenienze passive per contributi e trasferimenti a soggetti privati													
8	02	02	03	66	Altre sopravvenienze passive verso Regione					-31.844	0	0						
8	02	02	03	67	Altre sopravvenienze passive verso Stato													
8	02	02	03	68	Altre sopravvenienze passive verso Comuni													
8	02	02	03	70	Altre sopravvenienze passive v/terzi				0	-13.067	-170.006							
8	02	02	04	Insussistenze passive (dell'attivo patrimoniale)				-34.976	-18.827	-1.750	-206.051							
8	02	02	04	01	Insussistenze passive v/A.S.L.-A.O., I.R.C.C.S., Pol. relative alla mobilità intraregionale													
8	02	02	04	02	Insussistenze passive v/A.S.L.-A.O., I.R.C.C.S., Pol. relative al personale													
8	02	02	04	03	Insussistenze passive v/A.S.L.-A.O., I.R.C.C.S., Pol. relative alle convenzioni con medici di base													
8	02	02	04	04	Insussistenze passive v/A.S.L.-A.O., I.R.C.C.S., Pol. relative alle convenzioni per la specialistica													
8	02	02	04	05	Insussistenze passive v/A.S.L.-A.O., I.R.C.C.S., Pol. relative acquisto prestazioni sanitarie da operatori accreditati													
8	02	02	04	06	Insussistenze passive v/A.S.L.-A.O., I.R.C.C.S., Pol. relative acquisto di beni e servizi				0	-1.211	0	0						
8	02	02	04	07	Altre insussistenze passive v/A.S.L.-A.O., I.R.C.C.S., Pol.				0	0	0	0						
				Insussistenze passive v/terzi														
8	02	02	04	08	Insussistenze passive v/terzi relative alla mobilità extraregionale													
8	02	02	04	10	Insussistenze passive v/terzi relative al personale				-20.639	0	0	0						

VOCE				SOTTOCONTI				PIANO DEI CONTI AZIENDE SANITARIE E AZIENDE OSPEDALIERE										
				CONTO ECONOMICO							Consuntivo 2021	Consuntivo 2022	Consuntivo 2023	III trimestre 2024 proiettato al 31/12	Previsionale 2024	Previsionale 2025		
8	02	02	04	15	Insussistenze passive v/terzi relative alle convenzioni con medici di base													
8	02	02	04	20	Insussistenze passive v/terzi relative alle convenzioni per la specialistica													
8	02	02	04	25	Insussistenze passive v/terzi relative all'acquisto prestaz. sanitarie da operatori accreditati													
8	02	02	04	30	Insussistenze passive v/terzi relative all'acquisto di beni e servizi							-5.331	0	0	-206.051			
8	02	02	04	32	Ins. pas. per immobilizzazioni in corso non realizzate													
8	02	02	04	35	Altre Insussistenze passive v/terzi							-9.006	-17.617	-1.750				
8	02	02	05		Altri oneri straordinari							-4.530	0	0	0			
8	02	02	05	01	Altri oneri straordinari							-4.530	0	0	0			
Risultato prima delle imposte								6.369.373	6.736.407	6.835.475	-6.172.277	7.359.788	7.180.980					
IMPOSTE E TASSE								6.337.328	6.736.407	6.833.797	7.216.717	7.359.788	7.180.980					
9	01				IRAP							6.315.130	6.715.168	6.812.558	7.196.876	7.337.788	7.158.980	
9	01	01			IRAP relativa a personale dipendente							6.172.584	6.549.408	6.367.994	6.533.418	7.172.028	6.714.416	
9	01	01	01		IRAP relativa a personale dipendente							6.172.584	6.549.408	6.367.994	6.533.418	7.006.268	6.714.416	
9	01	01	01	01	IRAP relativa a personale dipendente							6.172.584	6.549.408	6.367.994	6.533.418	7.006.268	6.714.416	
9	01	02			IRAP relativa a collaboratori e personale assimilato a lavoro dipendente							33.513	20.882	202.919	201.808	20.882	202.919	
9	01	02	01		IRAP relativa a collaboratori e personale assimilato a lavoro dipendente							33.513	20.882	202.919	201.808	20.882	202.919	
9	01	02	01	01	IRAP relativa a collaboratori e personale assimilato a lavoro dipendente							33.513	20.882	202.919	201.808	20.882	202.919	
9	01	03			IRAP relativa ad attività di libera professione (intramoenia)							109.033	144.877	241.645	461.651	144.877	241.645	
9	01	03	01		IRAP relativa ad attività di libera professione (intramoenia)							109.033	144.877	241.645	461.651	144.877	241.645	
9	01	03	01	01	IRAP relativa ad attività di libera professione (intramoenia)							109.033	144.877	241.645	461.651	144.877	241.645	
9	01	04			IRAP relativa ad attività commerciali							0	0	0	0	0	0	
9	01	04	01		IRAP relativa ad attività commerciali							0	0	0	0	0	0	
9	01	04	01	01	IRAP relativa ad attività commerciali							0	0	0	0	0	0	
9	02				IRES							22.198	21.239	21.239	19.841	22.000	22.000	
9	02	01			IRES su attività istituzionale							22.198	21.239	21.239	19.841	22.000	22.000	
9	02	01	01		IRES su attività istituzionale							22.198	21.239	21.239	19.841	22.000	22.000	
9	02	01	01	01	IRES su attività istituzionale							22.198	21.239	21.239	19.841	22.000	22.000	
9	02	02			IRES su attività commerciale							0	0	0	0	0	0	
9	02	02	01		IRES su attività commerciale							0	0	0	0	0	0	
9	02	02	01	01	IRES su attività commerciale							0	0	0	0	0	0	
9	03				Accantonamento a F.do Imposte (Accertamenti, condoni, ecc.)							0	0	0	0	0	0	
9	03	01			Accantonamento a F.do Imposte (Accertamenti, condoni, ecc.)							0	0	0	0	0	0	
9	03	01	01		Accantonamento a F.do Imposte (Accertamenti, condoni, ecc.)							0	0	0	0	0	0	
9	03	01	01	01	Accantonamento a F.do Imposte (Accertamenti, condoni, ecc.)							0	0	0	0	0	0	
RISULTATO DI ESERCIZIO								32.045	2.099	1.678	-13.388.994	0	0					
VALORE DELLA PRODUZIONE								176.647.799	174.748.129	192.916.326	184.428.824	193.520.965	180.007.670					
COSTI DELLA PRODUZIONE								171.376.514	170.143.367	187.018.672	188.844.497	186.161.178	172.826.690					
Differenza tra valore e costi della produzione (A-B)								5.271.285	4.604.762	5.897.654	-4.415.673	7.359.788	7.180.980					
PROVENTI E ONERI FINANZIARI								-13.798	-6.058	-161	107	0	0					
RETTIFICHE DI VALORE DI ATTIVITA' FINANZIARIE								0	0	0	0	0	0					
PROVENTI E ONERI STRAORDINARI								1.111.886	2.139.802	938.277	-190.947	0	0					
Risultato prima delle imposte (A-B) - (C+D+E)								6.369.373	6.738.506	6.835.474,99	-6.172.277	7.359.788	7.180.980					
IMPOSTE E TASSE								6.337.328	6.736.407	6.833.797	7.216.717	7.359.788	7.180.980					
Utile o (perdita) di esercizio								32.045	2.099	1.678	-13.388.994	0	0					